



GOVERNO DE  
**ANGOLA**

Ministério das Finanças

PORTAL DO CONTRIBUINTE

<https://portaldocontribuinte.minfin.gov.ao>

# GUIA RÁPIDO DO UTILIZADOR

**Imposto sobre o Valor Acrescentado**

Declaração Periódica do Regime Geral (Sector Petrolífero)

## Índice

1. Entrega da Declaração Periódica do Regime Geral do IVA (Sector Petrolífero)
2. Substituição da Declaração Periódica do Regime Geral do IVA (Sector Petrolífero)
3. Consulta da Declaração Periódica do Regime Geral do IVA (Sector Petrolífero)

# Entrega da DP do Regime Geral do IVA (Sector Petrolífero)

## Passo 1: Iniciar Sessão

Para submeter a Declaração do Regime Geral do IVA-Sector Petrolífero, aceda ao Portal do Contribuinte em <https://portaldocontribuinte.minfin.gov.ao>



1 ID Utilizador

2 Palavra Passe

3 Iniciar Sessão

Solicitar Novo Acesso

Recuperar a Palavra Passe

### ESTIMADO CONTRIBUINTE,

Seja muito bem-vindo ao Portal do Contribuinte da Administração Geral Tributária!

A AGT é o órgão, superintendido pelo Ministério das Finanças, responsável pela arrecadação de receitas para o Estado e pelo controlo aduaneiro, em proveito da sociedade angolana.

Detemos como Visão, ser reconhecidos como uma instituição de excelência na prestação de serviços públicos, pelo que, com o auxílio dos contribuintes, temos vindo a desenvolver acções em prol da modernização dos nossos serviços com a finalidade de que a nossa interação seja feita de forma segura, célere, intemporal e sem precisar de se deslocar às nossas estâncias fiscais e aduaneiras.


Por favor, sinta-se parte do processo de construção da nossa Administração Tributária para que possamos ter uma instituição forte e apta a servir melhor.

Esperamos que possa usufruir da melhor experiência possível e contamos com a sua colaboração na melhoria progressiva do nosso e vosso portal.

Muito obrigado!

- 1 Insira o ID do Utilizador (NIF).
- 2 Insira a Palavra Passe do Utilizador.
- 3 Pressione em “Iniciar Sessão”.

## Passo 2: Seleccionar a conta do Contribuinte



GOVERNO DE ANGOLA | AGT ADMINISTRAÇÃO GERAL TRIBUTÁRIA

PORTAL DO CONTRIBUINTE

Inicio / Serviços / Ajuda / Biblioteca Virtual

Menu de Serviços

- Liquidações
- Pagamentos
- Produtores de software
- Gráficas e Tipografias
- Consulta De NIF

Selecione o contribuinte com que pretende iniciar a sessão

Entrar na própria conta

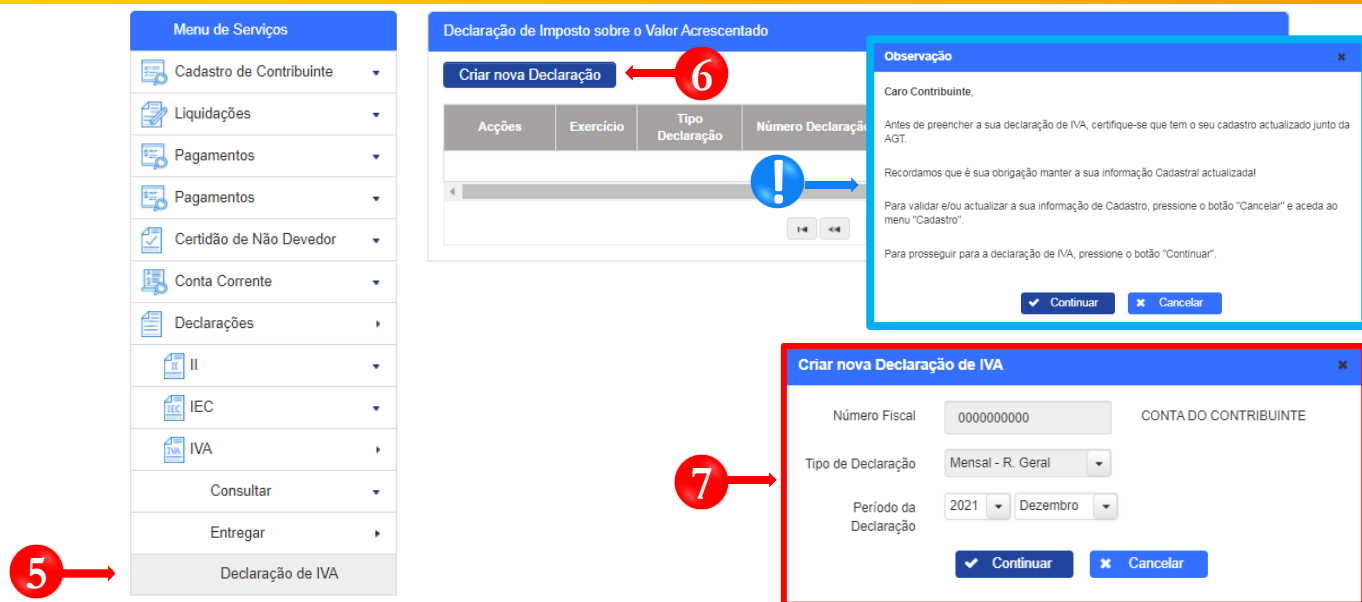
Caso represente uma ou mais empresas/instituições, por favor seleccione na tabela abaixo qual o contribuinte com que pretende iniciar a sessão.

NIF	Contribuinte	
0000000000	CONTA DO CONTRIBUINTE	Selecionar

4

- 4 Seleccione a conta do Contribuinte para o qual pretende entregar a Declaração Periódica do Regime Geral do IVA (Sector Petrolífero).

## Passo 3: Criar nova Declaração Periódica do Regime Geral do IVA (Sector Petrolífero)




The screenshot illustrates the process of creating a new tax declaration. It is divided into three main parts:

- Step 5:** A 'Menu de Serviços' (Services Menu) on the left. A red circle with the number '5' and an arrow points to the 'Declaração de IVA' option at the bottom of the menu.
- Step 6:** The main interface titled 'Declaração de Imposto sobre o Valor Acrescentado'. A red circle with the number '6' and an arrow points to the 'Criar nova Declaração' button.
- Observação (Warning):** A pop-up window with a blue header and a white background. It contains text in Portuguese: 'Caro Contribuinte, Antes de preencher a sua declaração de IVA, certifique-se que tem o seu cadastro actualizado junto da AGT. Recordamos que é sua obrigação manter a sua informação Cadastral actualizada. Para validar e/ou actualizar a sua informação de Cadastro, pressione o botão "Cancelar" e aceda ao menu "Cadastro". Para prosseguir para a declaração de IVA, pressione o botão "Continuar".' At the bottom are 'Continuar' and 'Cancelar' buttons.
- Step 7:** A 'Criar nova Declaração de IVA' form window with a red border. A red circle with the number '7' and an arrow points to the form. The form fields are: 'Número Fiscal' (0000000000), 'CONTA DO CONTRIBUINTE', 'Tipo de Declaração' (Mensal - R. Geral), and 'Período da Declaração' (2021, Dezembro). At the bottom are 'Continuar' and 'Cancelar' buttons.

- 5** Em “Menu de Serviços” seleccione as opções → **Declarações** → **IVA** → **Entregar** → **Declaração de IVA**.
- 6** Pressione o botão “**Criar nova Declaração**”.
- !** Após pressionar o botão “Criar nova Declaração”, o sistema exibirá um *pop up* com uma observação. Pressione o botão “**Continuar**”.
- 7** Em seguida será exibida uma nova janela para o utilizador seleccionar as características da Declaração Periódica do Regime Geral do IVA → Selecciona as opções pretendidas e pressione o botão “**Continuar**”.

Nota: O campo “Número Fiscal” exhibe automaticamente o NIF do Contribuinte seleccionado no passo 2 do presente Guia Rápido.

## Passo 4: Preencher a Declaração Periódica do Regime Geral do IVA (Sector Petrolífero) (1/3)



**8** Formulário de entrega da Declaração Periódica do Regime Geral do IVA (Sector Petrolífero) → Secção **Informações Gerais** → Pressione o botão **“Guardar”**.

**!** Subsecção não editável → campos preenchidos automaticamente pelo sistema.

**!** Subsecções mistas → contêm campos editáveis a preencher pelo utilizador e campos preenchidos automaticamente pelo sistema.

Nota: na subsecção “8 – Existência de Operações”, o utilizador deve indicar a existência de “Operações Tributáveis no Período”. Em seguida, o utilizador deve seleccionar a opção **“Mapas Anexo”** de forma indicar os Anexos a preencher e entregar:

- Anexo de Fornecedores (Sector Petrolífero)
- Anexo de Regularização de Clientes
- Anexo de Regularização de Fornecedores (Sector Petrolífero)

## Passo 4: Preencher a Declaração Periódica do Regime Geral do IVA (Sector Petrolífero) (2/3)



The screenshot shows a web application window titled "Imposto sobre o Valor Acrescentado". It has three tabs: "Informações Gerais", "Apuramento de Impostos", and "Anexo Fornecedores (Sector Petrolífero)". The "Apuramento de Impostos" tab is active. The form contains the following fields:

- Número Fiscal: 000000000
- CONTA DO CONTRIBUINTE: XX.XX
- RF: XXXXXXXXXXX
- Período de Declaração: 2021, Dezembro
- Número da Declaração: (empty field)

Below these fields is a list of sections to be filled:

- 9 - APURAMENTO DO IMPOSTO REFERENTE AO PERÍODO A QUE RESPEITA A DECLARAÇÃO
- 10 - IMPOSTO A PAGAR AO ESTADO
- 11 - IMPOSTO A RECUPERAR
- 12 - DESENVOLVIMENTO DO QUADRO 9
- 13 - IMPOSTO DE SELO DEVIDO DAS OPERAÇÕES ISENTAS DE IVA - SUJEITOS PASSIVOS QUE REALIZAM EXCLUSIVAMENTE OPERAÇÕES ISENTAS SEM DIREITO À DEDUÇÃO DO IVA SUPTADO
- 14 - OBSERVAÇÕES

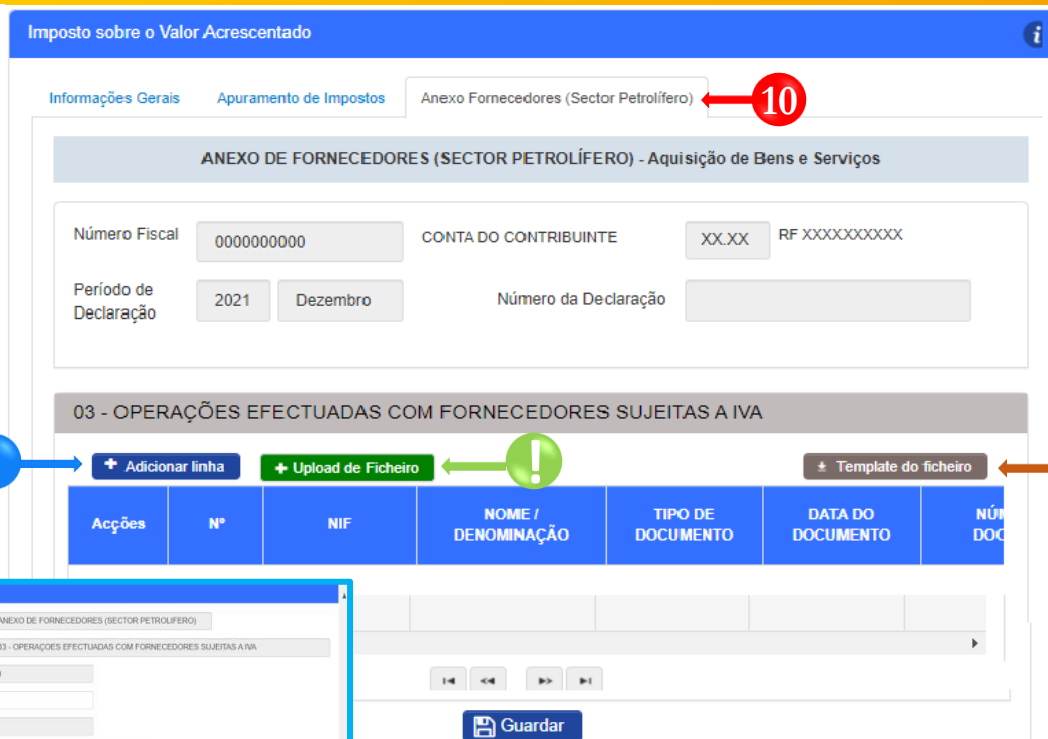
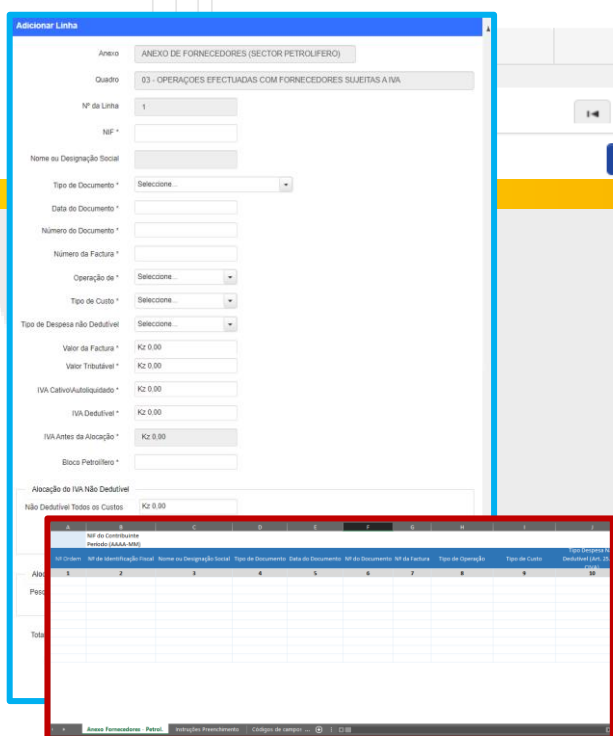
A green bracket on the left side of the list highlights sections 9 through 14. A blue "Guardar" button is located at the bottom of the form.

9 Preencher a Secção “**Apuramento de Impostos**” → Pressione o botão → **Guardar**.

! Subsecções mistas → contêm campos editáveis a preencher pelo utilizador e campos preenchidos automaticamente pelo sistema.

Nota: na subsecção 13 é permitido aos sujeitos passivos que realizem exclusivamente operações isentas sem direito à dedução do IVA suportado declarar os montantes das operações na qual é aplicada a taxa de Imposto de Selo de 7%.

## Passo 4: Preencher a Declaração Periódica do Regime Geral do IVA (Sector Petrolífero) (3/3)

**10** Secção Anexo de Fornecedores (Sector Petrolífero) → Contém as operações efetuadas com fornecedores sujeitas a IVA. É possível preencher através da inserção manual de informação ou do carregamento (*upload*) de um ficheiro Excel ou XML na aplicação.

**!** Inserção Manual das Operações → Pressione o botão “**Adicionar Linha**”.

**!** Carregamento (*upload*) de ficheiro Excel ou XML na aplicação → Pressione o botão “**Upload de Ficheiro**”

**!** Descarregamento (*download*) do template do ficheiro Excel a utilizar no carregamento → Pressione o botão “**Template do ficheiro**”.



## Passo 5: Entregar a Declaração Periódica do Regime Geral do IVA (Sector Petrolífero)

Imposto sobre o Valor Acrescentado

Informações Gerais | Apuramento de Impostos | Anexo Fornecedores (Sector Petrolífero)

Número Fiscal: 0000000000    CONTA DO CONTRIBUINTE: XX.XX    RF: XXXXXXXXXXXX

Período de Declaração: 2021    Dezembro    Número da Declaração: 220100166830065

9 - APURAMENTO DO IMPOSTO REFERENTE AO PERÍODO A QUE RESPEITA A DECLARAÇÃO

10 - IMPOSTO A PAGAR AO ESTADO

11 - IMPOSTO A RECUPERAR

12 - DESENVOLVIMENTO DO QUADRO 9

13 - IMPOSTO DE SELO DEVIDO DAS OPERAÇÕES ISENTAS DE IVA - SUJEITOS PASSIVOS QUE REALIZAM EXCLUSIVAMENTE OPERAÇÕES ISENTAS SEM DIREITO À DEDUÇÃO DO IVA SUPOSTADO

14 - OBSERVAÇÕES

Declaração de IVA 220100166830065 validada com sucesso!

! → Guardar    Validar    Submeter ← !

- 11 Entregar DP do Regime Geral do IVA → Completar ciclo de validação do formulário.
- ! Guardar DP do Regime Geral do IVA → Pressione o botão “**Guardar**”. Em seguida será aberto um *pop-up* de alerta → Pressione o botão “**Continuar**”.
- ! Validar DP do Regime Geral do IVA → Pressione o botão “**Validar**”.
- ! Submeter DP do Regime Geral do IVA → Pressione o botão “**Submeter**”. Em seguida será exibido uma janela *pop-up* para confirmar a submissão. Pressione o botão “**Submeter**”.

Guardar Declaração

Atenção que não se encontra a **submeter** a presente declaração

Apenas está a guardar a informação recolhida.

Para proceder à submissão da declaração utilize o botão **Submeter**.

✓ Continuar    ✕ Cancelar

Confirmação de Submissão de Declaração

**ATENÇÃO**

A presente submissão não corresponde a entrega final à AGT. É necessária a submissão por parte do Contribuinte ou do seu Representante Legal. A presente declaração corresponde à verdade, não omite qualquer informação solicitada e está de acordo com a lei e os registos contabilísticos.

Número Fiscal: 0000000000    CONTA DO CONTRIBUINTE

Tipo de Declaração: Mensal

Período de Declaração: 2021    Fevereiro

Número da Declaração: 2101000063001668

✓ Submeter    ✕ Cancelar

## Passo 6: Imprimir os Comprovativos da Declaração Periódica do Regime Geral do IVA (Sector Petrolífero)

Declaração de Imposto sobre o Valor Acrescentado

Declaração de IVA 220100166830065 submetida com sucesso!

**Criar nova Declaração**

Declaração	Número Declaração	Estado	Data Estado	Modelo Declarativo	Resultado	Documentos
Declaração Geral	2021.220100166830065	Vigente	2022-01-05 20:03:41	M7_F	Débito	<a href="#">Documento de Cobrança</a> <a href="#">Comprovativo de Entrega</a> <a href="#">Comprovativo de Liquidação</a> <a href="#">Anexo de Fornecedor</a>

12

**NOTA DE LIQUIDAÇÃO**

AGT ADMINISTRAÇÃO GERAL TRIBUTÁRIA

LIQUIDAÇÃO DO IMPOSTO SOBRE O VALOR ACRESCENTADO

DECLARANTE: [Nome do Contribuinte]

PERÍODO DE TRIBUTAÇÃO: [Data]

VALORES A PAGAR: [Montante]

**COMPROVATIVO DE LIQUIDAÇÃO DE IVA**

AGT ADMINISTRAÇÃO GERAL TRIBUTÁRIA

DECLARANTE: [Nome do Contribuinte]

PERÍODO DE TRIBUTAÇÃO: [Data]

VALORES A PAGAR: [Montante]

VALORES A RECEBER: [Montante]

VALORES A PAGAR: [Montante]

**COMPROVATIVO DE LIQUIDAÇÃO DE IVA**

AGT ADMINISTRAÇÃO GERAL TRIBUTÁRIA

DECLARANTE: [Nome do Contribuinte]

PERÍODO DE TRIBUTAÇÃO: [Data]

VALORES A PAGAR: [Montante]

VALORES A RECEBER: [Montante]

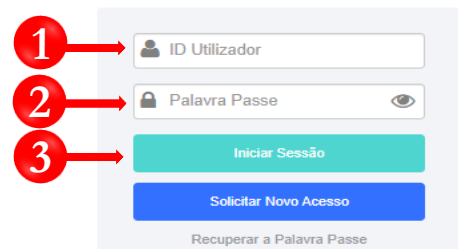
VALORES A PAGAR: [Montante]

- 12 Para imprimir os Comprovativos da Declaração Periódica do IVA (Sector Petrolífero) pressione cada um dos *links* disponibilizados na coluna “Documentos”.
- ! Para imprimir a Nota de Liquidação (NL) → Pressione o *link* “Documento de Cobrança”
- ! Para imprimir o Comprovativo de Entrega da Declaração → Pressione o *link* “Comprovativo de Entrega”
- ! Para imprimir o Comprovativo de Liquidação → Pressione o *link* “Comprovativo de Liquidação”

# Substituição da DP Regime Geral do IVA (Sector Petrolífero)

## Passo 1: Iniciar Sessão

Para substituir a Declaração Periódica do Regime Geral do IVA (Sector Petrolífero), aceda ao Portal do Contribuinte em <https://portaldocontribuinte.minfin.gov.ao>



### ESTIMADO CONTRIBUINTE,

Seja muito bem-vindo ao Portal do Contribuinte da Administração Geral Tributária!

A AGT é o órgão, superintendido pelo Ministério das Finanças, responsável pela arrecadação de receitas para o Estado e pelo controlo aduaneiro, em proveito da sociedade angolana.

Detemos como Visão, ser reconhecidos como uma instituição de excelência na prestação de serviços públicos, pelo que, com o auxílio dos contribuintes, temos vindo a desenvolver acções em prol da modernização dos nossos serviços com a finalidade de que a nossa interação seja feita de forma segura, célere, intemporal e sem precisar de se deslocar às nossas estâncias fiscais e aduaneiras.

Por favor, sinta-se parte do processo de construção da nossa Administração Tributária para que possamos ter uma instituição forte e apta a servir melhor.

Esperamos que possa usufruir da melhor experiência possível e contamos com a sua colaboração na melhoria progressiva do nosso e vosso portal.

Muito obrigado!

- 1 Insira o ID do Utilizador (NIF).
- 2 Insira a Palavra Passe do Utilizador.
- 3 Pressione em “Iniciar Sessão”.

## Passo 2: Seleccionar a conta do Contribuinte



Menu de Serviços

- Liquidações
- Pagamentos
- Produtores de software
- Gráficas e Tipografias
- Consulta De NIF

Selecione o contribuinte com que pretende iniciar a sessão

Entrar na própria conta

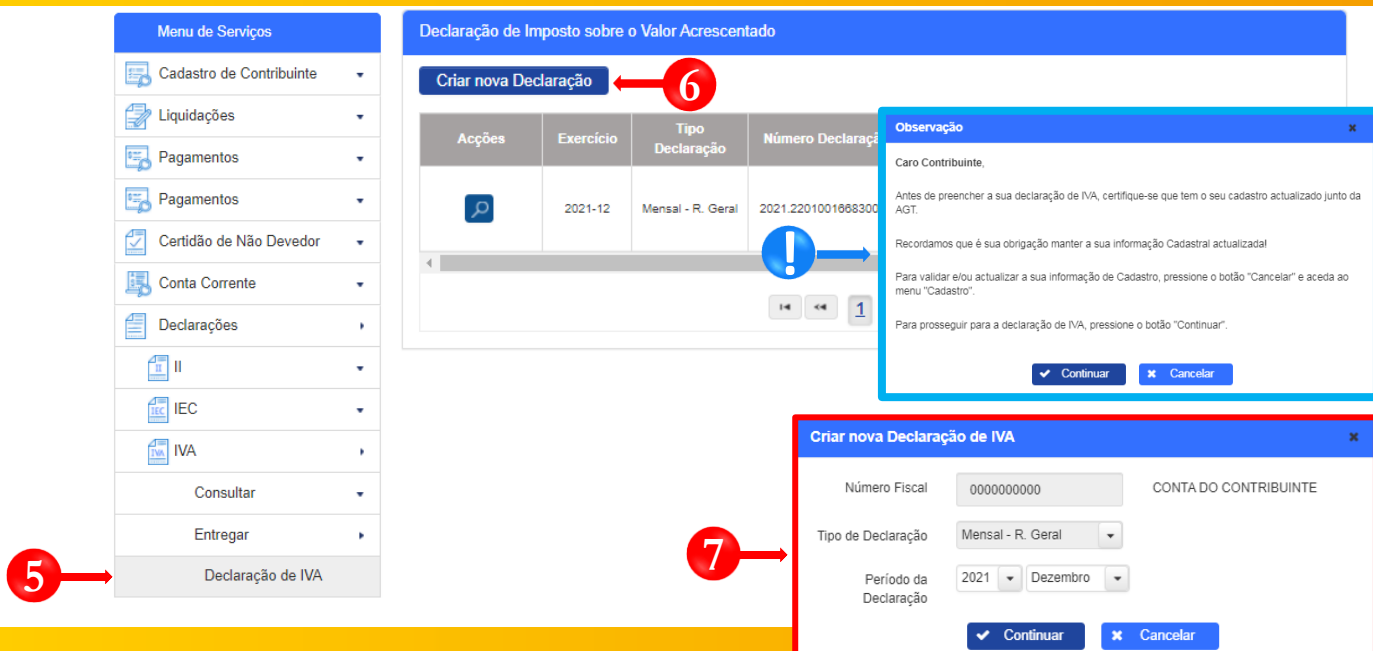
Caso represente uma ou mais empresas/instituições, por favor seleccione na tabela abaixo qual o contribuinte com que pretende iniciar a sessão.

NIF	Contribuinte	
0000000000	CONTA DO CONTRIBUINTE	Selecionar

1

- 4 Seleccione a conta do Contribuinte para o qual pretende substituir a Declaração Periódica do Regime Geral do IVA (Sector Petrolífero).

## Passo 3: Criar nova Declaração Periódica do Regime Geral do IVA (Sector Petrolífero)



The screenshot displays the 'Menu de Serviços' on the left, with a red circle '5' pointing to 'Declaração de IVA'. The main area shows the 'Declaração de Imposto sobre o Valor Acrescentado' screen with a red circle '6' pointing to the 'Criar nova Declaração' button. A table below shows a search result for '2021-12 Mensal - R. Geral' with a red circle '7' pointing to the 'Criar nova Declaração de IVA' dialog box. An 'Observação' pop-up is also visible, containing instructions for the user.

Ações	Exercício	Tipo Declaração	Número Declaração
	2021-12	Mensal - R. Geral	2021.2201001868300

**Observação**  
Caro Contribuinte,  
Antes de preencher a sua declaração de IVA, certifique-se que tem o seu cadastro atualizado junto da AGT.  
Recordamos que é sua obrigação manter a sua informação Cadastral atualizada!  
Para validar e/ou atualizar a sua informação de Cadastro, pressione o botão "Cancelar" e aceda ao menu "Cadastro".  
Para prosseguir para a declaração de IVA, pressione o botão "Continuar".

**Criar nova Declaração de IVA**  
Número Fiscal: 0000000000 CONTA DO CONTRIBUINTE  
Tipo de Declaração: Mensal - R. Geral  
Período da Declaração: 2021 Dezembro

**5** Em “Menu de Serviços” selecione as opções → **Declarações** → **IVA** → **Entregar** → **Declaração de IVA**.

**6** Pressione o botão “**Criar nova Declaração**”.

**!** Após pressionar o botão “**Criar nova Declaração**”, o sistema exibirá um *pop up* com uma observação. Pressione o botão “**Continuar**”.

**7** Em seguida será exibida uma nova janela para o utilizador seleccionar as características da Declaração Periódica do Regime Geral do IVA → Selecione as opções pretendidas e pressione o botão “**Continuar**”.

Nota: O campo “Número Fiscal” exhibe automaticamente o NIF do Contribuinte seleccionado no passo 2 do presente Guia Rápido.

## Passo 4: Actualizar Declaração Periódica do Regime Geral do IVA (Sector Petrolífero)

Imposto sobre o Valor Acrescentado

Informações Gerais Apuramento de Impostos Anexo Fornecedores (Sector Petrolífero)

Número Fiscal 0000000000 CONTA DO CONTRIBUINTE XX.XX RF XXXXXXXXXXXX

Período de Declaração 2021 Dezembro Número da Declaração

1 - REGIME DO IVA

2 - DECLARAÇÃO

No Prazo  Fora do Prazo  Substituição

3 - MAPAS ANEXOS

7 - REPRESENTANTE LEGAL

8 - EXISTÊNCIA DE OPERAÇÕES

Guardar

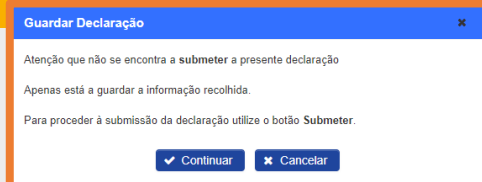
- 8 Preencher/actualizar o formulário de substituição da Declaração Periódica de Substituição do IVA (Sector Petrolífero).

Nota: na secção 2 o campo “Substituição” será automaticamente preenchido pelo sistema, sempre que o Contribuinte possuir uma declaração prévia liquidada referente ao mesmo período.

## Passo 5: Entregar Declaração Periódica do Regime Geral do IVA (Sector Petrolífero)



- 9 Entregar DP do Regime Geral do IVA → Completar ciclo de validação do formulário.
- ! Guardar DP do Regime Geral do IVA → Pressione o botão “**Guardar**”. Em seguida será aberto um *pop-up* de alerta → Pressione o botão “**Continuar**”.
- ! Validar DP do Regime Geral do IVA → Pressione o botão “**Validar**”.
- ! Submeter DP do Regime Geral do IVA → Pressione o botão “**Submeter**”. Em seguida será exibido uma janela *pop-up* para confirmar a submissão. Pressione o botão “**Submeter**”.




## Passo 6: Imprimir os Comprovativos da Declaração Periódica do Regime Geral do IVA (Sector Petrolífero)


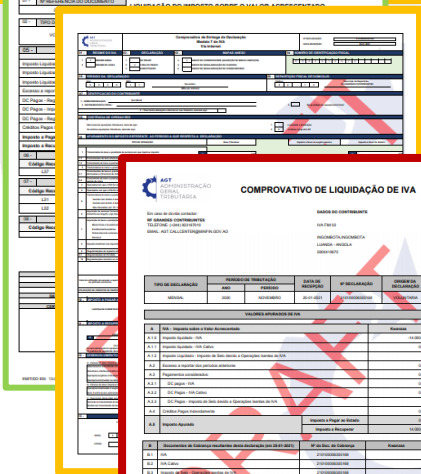

Declaração de Imposto sobre o Valor Acrescentado

Declaração de IVA 220100166830356 submetida com sucesso!

Criar nova Declaração

Declaração	Número Declaração	Estado	Data Estado	Modelo Declarativo	Resultado	Documentos
Declaração Geral	2021.220100166830356	Vigente	2022-01-05 20:58:37	M7_F	Débito	<a href="#">Documento de Cobrança</a> <a href="#">Comprovativo de Entrega</a> <a href="#">Comprovativo de Liquidação</a> <a href="#">Anexo de Fornecedor</a>
Declaração Geral	2021.220100166830085	Substituída	2022-01-05 20:48:53	M7_F	Débito	<a href="#">Documento de Cobrança</a> <a href="#">Comprovativo de Entrega</a> <a href="#">Comprovativo de Liquidação</a> <a href="#">Anexo de Fornecedor</a>

1



**10** Para imprimir os comprovativos relativos à entrega da DP do Regime Geral do IVA pressione os *links* disponibilizados na coluna “**Documentos**”.

**!** Para imprimir a Nota de Liquidação (NL) → pressione o *link* “**Documento de Cobrança**”

**!** Para imprimir o Comprovativo de Entrega da Declaração → Pressione o *link* “**Comprovativo de Entrega**”

**!** Para imprimir o Comprovativo de Liquidação → Pressione o *link* “**Comprovativo de Liquidação**”

Nota: o estado da Declaração submetida anteriormente será atualizado para “Substituída”.



# Consulta da DP do Regime Geral do IVA (Sector Petrolífero)

## Passo 1: Iniciar Sessão

Para consultar a Declaração Periódica do Regime Geral do IVA (Sector Petrolífero), acceda ao Portal do Contribuinte em <https://portaldocontribuinte.minfin.gov.ao>



1 ID Utilizador

2 Palavra Passe

3 Iniciar Sessão

Solicitar Novo Acesso

Recuperar a Palavra Passe

### ESTIMADO CONTRIBUINTE,

Seja muito bem-vindo ao Portal do Contribuinte da Administração Geral Tributária!

A AGT é o órgão, superintendido pelo Ministério das Finanças, responsável pela arrecadação de receitas para o Estado e pelo controlo aduaneiro, em proveito da sociedade angolana.

Detemos como Visão, ser reconhecidos como uma instituição de excelência na prestação de serviços públicos, pelo que, com o auxílio dos contribuintes, temos vindo a desenvolver acções em prol da modernização dos nossos serviços com a finalidade de que a nossa interação seja feita de forma segura, célere, intemporal e sem precisar de se deslocar às nossas estâncias fiscais e aduaneiras.


Por favor, sinta-se parte do processo de construção da nossa Administração Tributária para que possamos ter uma instituição forte e apta a servir melhor.

Esperamos que possa usufruir da melhor experiência possível e contamos com a sua colaboração na melhoria progressiva do nosso e vosso portal.

Muito obrigado!

- 1 Insira o ID do Utilizador (NIF).
- 2 Insira a Palavra Passe do Utilizador.
- 3 Pressione em “Iniciar Sessão”.

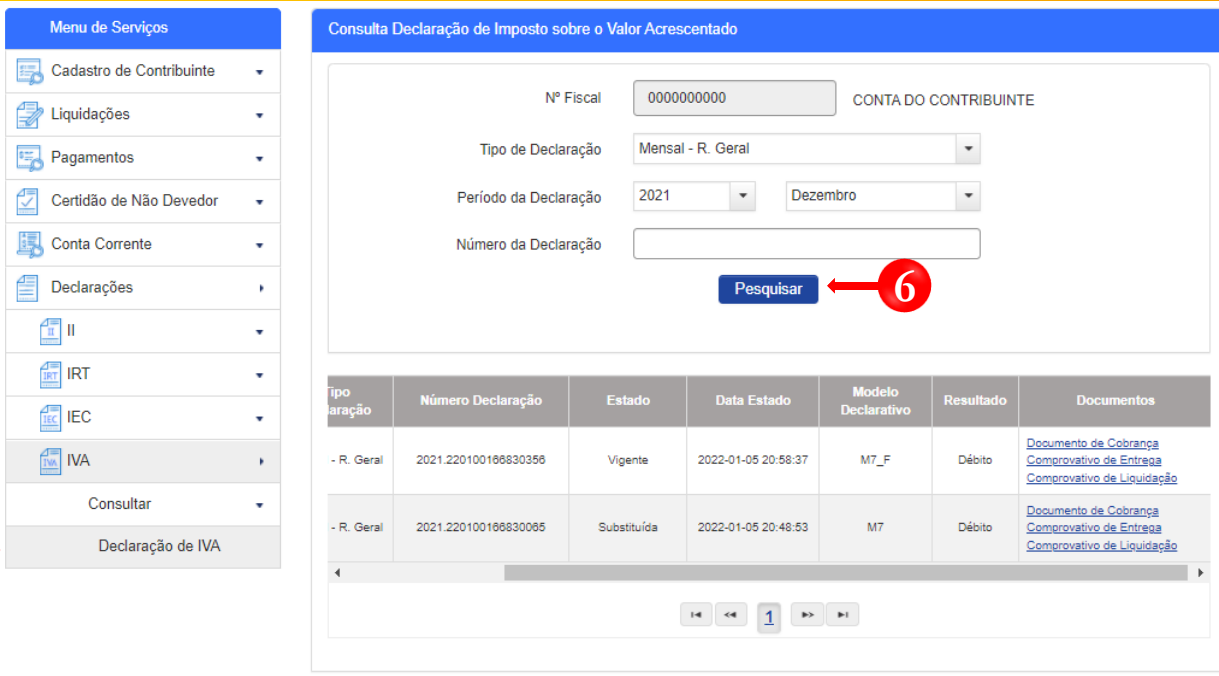
## Passo 2: Seleccionar a conta do Contribuinte



The screenshot shows the 'Portal do Contribuinte' interface. On the left is a 'Menu de Serviços' with options: Liquidações, Pagamentos, Produtores de software, Gráficas e Tipografias, and Consulta De NIF. The main area is titled 'Selecione o contribuinte com que pretende iniciar a sessão' and contains a button 'Entrar na própria conta'. Below this is a table with columns for 'NIF' and 'Contribuinte'. The first row shows '0000000000' and 'CONTA DO CONTRIBUINTE'. A red circle with the number '4' and a red arrow points to the 'Selecionar' button in the third column of the table. At the bottom of the table are navigation controls: '<< 1 >> >>>'. The top navigation bar includes 'Início', 'Serviços', 'Ajuda', and 'Biblioteca Virtual'.

- 4 Seleccione a conta do Contribuinte para o qual pretende consultar a Declaração Periódica do Regime Geral do IVA (Sector Petrolífero).

## Passo 3: Consultar Declaração Periódica do Regime Geral do IVA (Sector Petrolífero)



Tipo Declaração	Número Declaração	Estado	Data Estado	Modelo Declarativo	Resultado	Documentos
- R. Geral	2021.220100166830356	Vigente	2022-01-05 20:58:37	M7_F	Débito	<a href="#">Documento de Cobrança</a> <a href="#">Comprovativo de Entrega</a> <a href="#">Comprovativo de Liquidação</a>
- R. Geral	2021.220100166830065	Substituída	2022-01-05 20:48:53	M7	Débito	<a href="#">Documento de Cobrança</a> <a href="#">Comprovativo de Entrega</a> <a href="#">Comprovativo de Liquidação</a>

**5** Em Menu de Serviços seleccione → **Declarações** → **IVA** → **Consultar** → **Declaração de IVA**.

Em seguida serão exibidos no ecrã de consulta as informações das Declarações do IVA registadas em sistema para o contribuinte em questão e os seus respectivos estados.

**6** Caso pretenda filtrar os resultados obtidos, preencha os critérios de pesquisa pretendidos e pressione o botão **Pesquisar**.



GOVERNO DE  
**ANGOLA**

---

Ministério das Finanças

PORTAL DO CONTRIBUINTE

<https://portaldocontribuinte.minfin.gov.ao>

**GUIA RÁPIDO DO UTILIZADOR**