



GOVERNO DE
ANGOLA

Ministério das Finanças

PORTAL DO CONTRIBUINTE

<https://portaldocontribuinte.minfin.gov.ao>

GUIA RÁPIDO DO UTILIZADOR

Imposto sobre o Valor Acrescentado

Cadastro de Missões Diplomáticas

Cadastro de Missões Diplomáticas

Passo 1: Iniciar Sessão

Para realizar o cadastro de uma Missão Diplomática e dos seus respectivos agentes, aceda ao Portal do Contribuinte em <https://portaldcontribuinte.minfin.gov.ao>



ESTIMADO CONTRIBUINTE,

Seja muito bem-vindo ao Portal do Contribuinte da Administração Geral Tributária!

A AGT é o órgão, superintendido pelo Ministério das Finanças, responsável pela arrecadação de receitas para o Estado e pelo controlo aduaneiro, em proveito da sociedade angolana.

Detemos como Visão, ser reconhecidos como uma instituição de excelência na prestação de serviços públicos, pelo que, com o auxílio dos contribuintes, temos vindo a desenvolver acções em prol da modernização dos nossos serviços com a finalidade de que a nossa interação seja feita de forma segura, célere, intemporal e sem precisar de se deslocar às nossas estâncias fiscais e aduaneiras.

Por favor, sinta-se parte do processo de construção da nossa Administração Tributária para que possamos ter uma instituição forte e apta a servir melhor.

Esperamos que possa usufruir da melhor experiência possível e contamos com a sua colaboração na melhoria progressiva do nosso e vosso portal.

Muito obrigado!

- 1 Insira o ID do Utilizador (NIF).
- 2 Insira a Palavra Passe do Utilizador.
- 3 Pressione em “**Iniciar Sessão**”.

Passo 3: Aceder ao Formulário de Cadastro da Missão Diplomática



Menu de Serviços

- Cadastro de Contribuinte
- Consultar Cadastro
- Alterar Cadastro
- Missão Diplomática**
- Emitir Comprovativo
- Consultar Modelo 6
- Património
- Liquidações
- Pagamentos
- Certidão de Não Devedor
- Conta Corrente
- Declarações
- Notificações e Comunicações

Extracto de Conta Corrente

Conta *

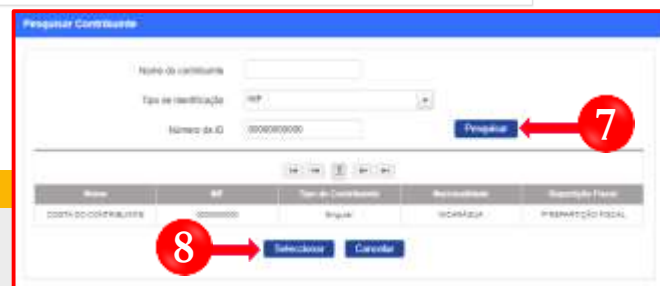
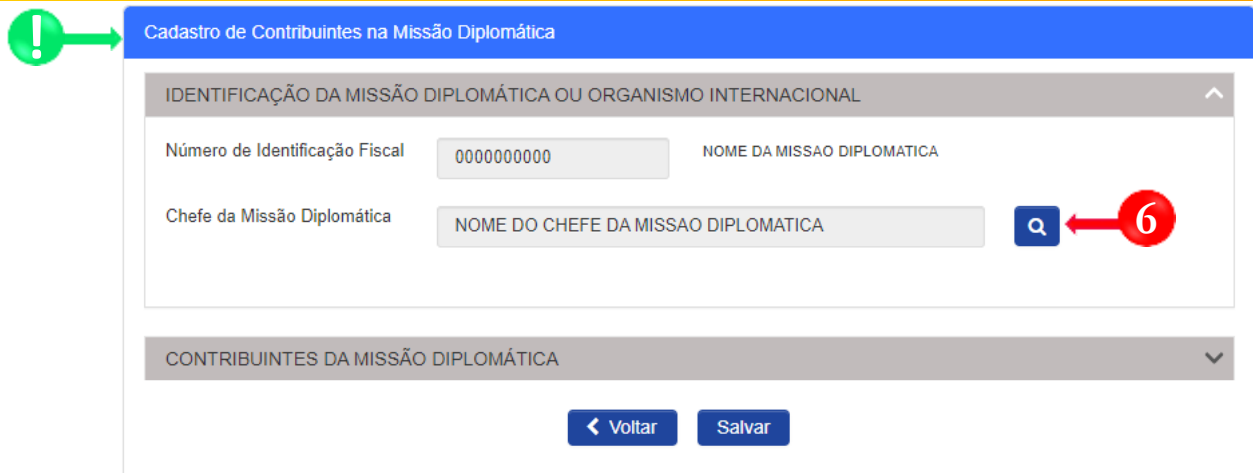
Data Inicial *


Data Final *




Data	Nº Nota de Liquidação	Nº Recibo de Pagamento	Descrição Movimento	Cód. imposto	Credito	Debito
Nenhun registo encontrado						

5 Em Menu de Serviços pressione **Cadastro de Contribuinte** → **Missão Diplomática**.

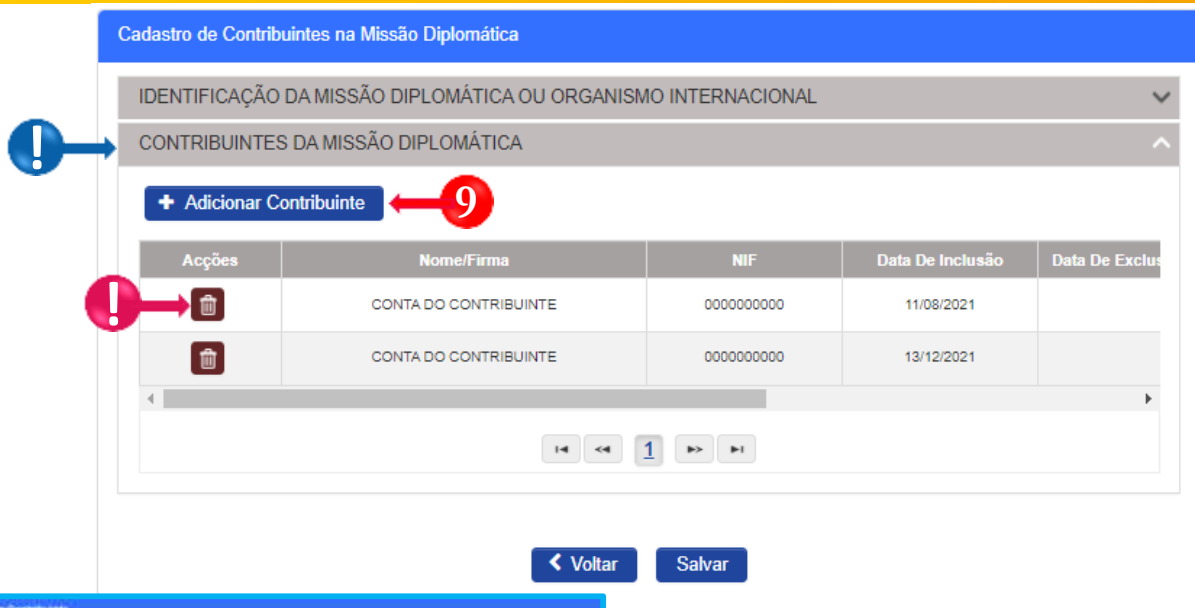
Passo 4: Identificar o Chefe da Missão Diplomática



 Formulário de Cadastro de Contribuintes na Missão Diplomática

-  Pressionar o botão Pesquisa (Lupa) para proceder à identificação Chefe da Missão Diplomática.
-  No ecrã de pesquisa, após indicar os critérios de pesquisa pressionar em botão “Pesquisar”.
-  Seleccionar a linha correspondente ao registo do Contribuinte e pressionar o botão “Selecionar”.

Passo 5: Adicionar Agentes da Missão Diplomática



Cadastro de Contribuintes na Missão Diplomática

IDENTIFICAÇÃO DA MISSÃO DIPLOMÁTICA OU ORGANISMO INTERNACIONAL

CONTRIBUINTES DA MISSÃO DIPLOMÁTICA

+ Adicionar Contribuinte

Ações	Nome/Firma	NIF	Data De Inclusão	Data De Exclusão
	CONTA DO CONTRIBUINTE	0000000000	11/08/2021	
	CONTA DO CONTRIBUINTE	0000000000	13/12/2021	

Voltar



Adicionar Contribuinte

Nome do Contribuinte

Tipo de Identificação: NIF

Número de ID: 00000000

Pesquisar

Nome	NIF	Tipo de Contribuinte	Responsabilidade	Identificação Fiscal	Procedimento	Situação
CONTA DO CONTRIBUINTE	00000000	Empres	ESTABELECIMENTO	IRPERSONAL	LIVRE	LIVRE

Selecionar

- ! Subsecção editável → Campos preenchido manualmente pelo Utilizador.
- 9 Identificar Agentes da Missão Diplomática → Pressione o botão “**Adicionar Contribuinte**”.
- 10 Após indicar os critérios de pesquisa pressione no botão “**Pesquisar**”.
- 11 Seleccionar a linha correspondente ao registo do Contribuinte pretendido e pressionar o botão “**Selecionar**”.
- ! Após adicionar o agente, o utilizador poderá pressionar o ícone “**Eliminar**” caso pretenda excluir Agentes da Missão Diplomática.

Passo 6: Submeter Cadastro da Missão Diplomática


Cadastro de Contribuintes na Missão Diplomática




IDENTIFICAÇÃO DA MISSÃO DIPLOMÁTICA OU ORGANISMO INTERNACIONAL

Número de Identificação Fiscal CONTA DA MISSAO DIPLOMATICA

Chefe da Missão Diplomática 

CONTRIBUINTES DA MISSÃO DIPLOMÁTICA

 Missão Diplomática salva com sucesso. 

  [< Voltar](#) [Salvar](#) 

 Para submeter o processo de Cadastro de Missão Diplomática pressione o botão “**Salvar**”.

 Para retroceder, pressione o botão “**Voltar**”.



GOVERNO DE
ANGOLA

Ministério das Finanças

PORTAL DO CONTRIBUINTE

<https://portaldocontribuinte.minfin.gov.ao>

GUIA RÁPIDO DO UTILIZADOR