



GOVERNO DE
ANGOLA

Ministério das Finanças

PORTAL DO CONTRIBUINTE

<https://portaldocontribuinte.minfin.gov.ao>

GUIA RÁPIDO DO UTILIZADOR

Imposto sobre o Valor Acrescentado

Declaração do Regime Simplificado de IVA

Índice

1. Entrega da Declaração do Regime Simplificado do IVA
2. Substituição da Declaração do Regime Simplificado do IVA
3. Consulta da Declaração do Regime Simplificado do IVA

Entrega da Declaração do Regime Simplificado do IVA

Passo 1: Iniciar Sessão

Para submeter a Declaração do Regime Simplificado do IVA (DRS) aceda ao Portal do Contribuinte em <https://portaldocontribuinte.minfin.gov.ao>



ESTIMADO CONTRIBUINTE,

Seja muito bem-vindo ao Portal do Contribuinte da Administração Geral Tributária!

A AGT é o órgão, superintendido pelo Ministério das Finanças, responsável pela arrecadação de receitas para o Estado e pelo controlo aduaneiro, em proveito da sociedade angolana.

Detemos como Visão, ser reconhecidos como uma instituição de excelência na prestação de serviços públicos, pelo que, com o auxílio dos contribuintes, temos vindo a desenvolver acções em prol da modernização dos nossos serviços com a finalidade de que a nossa interação seja feita de forma segura, célere, intemporal e sem precisar de se deslocar às nossas estâncias fiscais e aduaneiras.

Por favor, sinta-se parte do processo de construção da nossa Administração Tributária para que possamos ter uma instituição forte e apta a servir melhor.

Esperamos que possa usufruir da melhor experiência possível e contamos com a sua colaboração na melhoria progressiva do nosso e vosso portal.

Muito obrigado!

- 1 Insira o ID do Utilizador (NIF).
- 2 Insira a Palavra Passe do Utilizador.
- 3 Pressione em “Iniciar Sessão”.

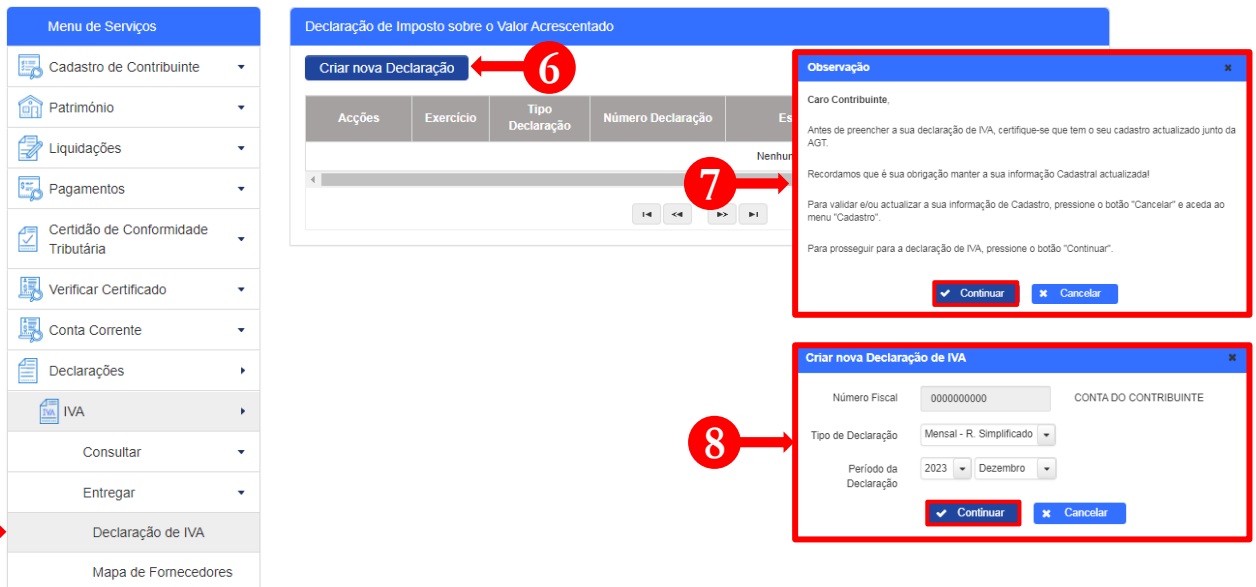
Passo 2: Seleccionar a conta do Contribuinte



The screenshot shows the 'Portal do Contribuinte' interface. On the left is a 'Menu de Serviços' with options: Liquidações, Pagamentos, Produtores de software, Gráficas e Tipografias, and Consulta De NIF. The main content area is titled 'Selecione o contribuinte com que pretende iniciar a sessão'. It features a button 'Entrar na própria conta' and a text instruction: 'Caso represente uma ou mais empresas/instituições, por favor seleccione na tabela abaixo qual o contribuinte com que pretende iniciar a sessão.' Below this is a table with two columns: 'NIF' and 'Contribuinte'. The first row contains the NIF '000000000' and the text 'CONTA DO CONTRIBUINTE'. A red circle with the number '4' and an arrow points to the 'Selecionar' button at the end of this row. At the bottom of the table are navigation controls: '< << 1 >> >'.

- 4 Seleccione a conta do Contribuinte para o qual pretende entregar a Declaração do Regime Simplificado do IVA (DRS).

Passo 3: Criar a Declaração do Regime Simplificado de IVA (DRS)




The screenshot illustrates the process of creating a simplified VAT declaration (DRS) through the system's interface. It is divided into three main sections:

- Menu de Serviços:** A vertical sidebar on the left containing various service options. A red arrow labeled '5' points to the 'Declaração de IVA' option.
- Declaração de Imposto sobre o Valor Acrescentado:** The main content area, which includes a table with columns for 'Acções', 'Exercício', 'Tipo Declaração', and 'Número Declaração'. A red arrow labeled '6' points to the 'Criar nova Declaração' button above the table. A red arrow labeled '7' points to the table's navigation controls.
- Observação:** A pop-up window that appears after clicking 'Criar nova Declaração'. It contains a message from the tax authority (AGT) and two buttons: 'Continuar' (highlighted with a red arrow labeled '7') and 'Cancelar'.
- Criar nova Declaração de IVA:** A form window where the user selects the declaration type and period. A red arrow labeled '8' points to this window. The form includes fields for 'Número Fiscal' (0000000000), 'Tipo de Declaração' (Mensal - R. Simplificado), and 'Período da Declaração' (2023, Dezembro). It also features 'Continuar' and 'Cancelar' buttons.

- 5 Em Menu de Serviços seleccione as opções **Declarações** → **IVA** → **Entregar** → **Declaração de IVA**.
- 6 Pressione o botão “**Criar nova Declaração**”.
- 7 Após pressionar o botão “Criar nova Declaração”, o sistema exibirá uma janela *pop-up* com uma observação. Pressione o botão “**Continuar**”.
- 8 Em seguida será exibida uma nova janela para seleccionar as características da Declaração de IVA, “Tipo De Declaração” e o “Período da Declaração” → Seleccione as opções pretendida e pressione o botão “**Continuar**”.

Nota: o campo “Número Fiscal” exhibe automaticamente o NIF do Contribuinte seleccionado no passo 2.

Passo 4: Preencher a Declaração do Regime Simplificado do IVA (1/3)



Imposto sobre o Valor Acrescentado

Declaração do Regime Simplificado do IVA

Informações gerais | Valores a Pagar

Número Fiscal: 0000000000 CONTA DO CONTRIBUINTE: XX.XX RF XXXXXXXXXXXX

Período da Declaração: 2023 | Dezembro Número da Declaração: []

03 - TIPO E PERÍODO DA DECLARAÇÃO

04 - EXISTÊNCIA DE OPERAÇÕES NO PERÍODO

05 - MAPAS ANEXO A DECLARAÇÃO DO REGIME SIMPLIFICADO

06 - SECTOR DE ACTIVIDADE E APURAMENTO DO IMPOSTO DEVIDO

07 - IVA A PAGAR - REGIME TRANSITÓRIO

08 - IMPOSTO DE SELO DEVIDO DAS OPERAÇÕES ISENTAS DE IVA

09 - IMPOSTO A PAGAR AO ESTADO

10 - CRÉDITO A REPORTAR PARA O PERÍODO SEGUINTE OU PEDIDO DE REEMBOLSO DE IVA

< Voltar Guardar

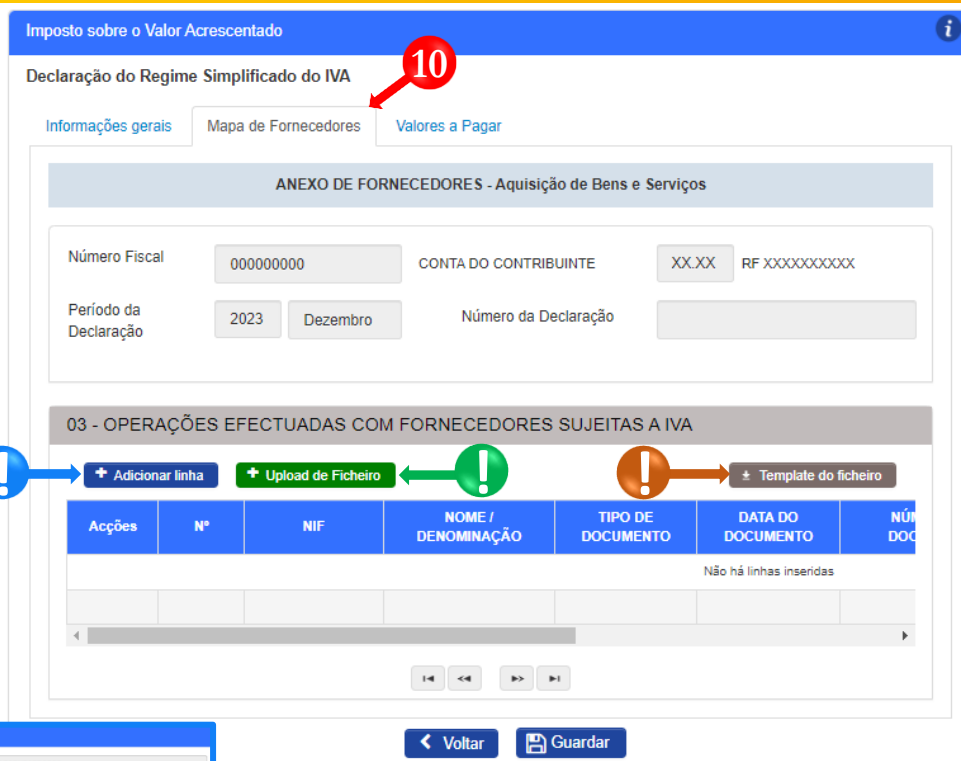
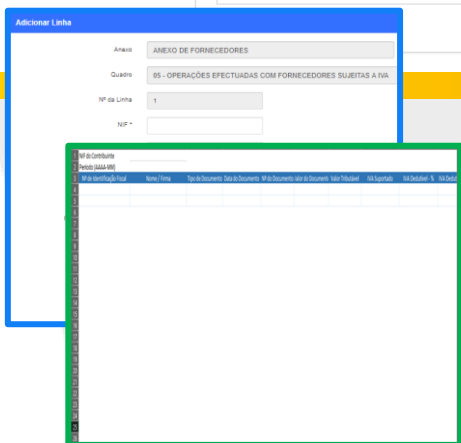
9 Formulário de entrega da Declaração do Regime Simplificado do IVA → Secção Informações Gerais → Preencha o formulário → Pressione o botão “**Guardar**”.

! Subsecções não editáveis → campos preenchidos automaticamente pelo sistema.

! Subsecções mistas (contêm campos editáveis e campos preenchidos automaticamente pelo sistema). Nestas Subsecções o utilizador deverá assinalar as seguintes situações :

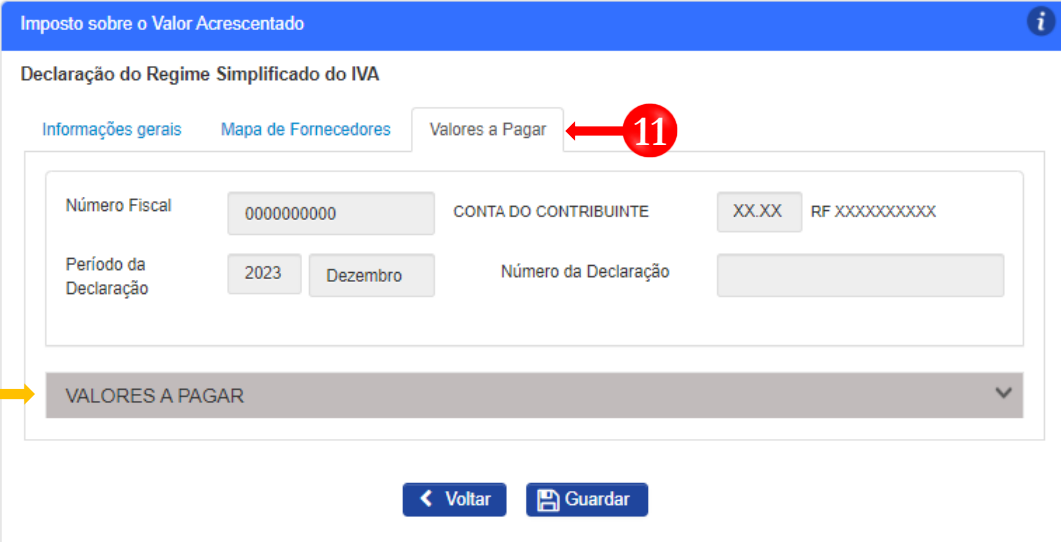
1. Indicar a existência de Operações Tributáveis no Período;
2. Indicar os “Mapas Anexos” que pretende entregar, sendo que, em função das opções seleccionadas, o sistema irá disponibilizar automaticamente novas secções a preencher.

Passo 4: Preencher a Declaração de Regime Simplificado de IVA (2/3)

- 10** Secção “Mapa de Fornecedores” → Permite ao utilizador reportar as operações efectuadas com fornecedores e sujeitas a IVA. O utilizador poderá preencher esta Secção manualmente ou através do carregamento (*upload*) de um ficheiro Excel ou XML.
- !** Inserção Manual das Operações → Pressione o botão **“Adicionar Linha”**.
- !** Carregamento (*upload*) de ficheiro Excel ou XML na aplicação → Pressione o botão **“Upload de Ficheiro”**.
- !** Transferência (*download*) do ficheiro Excel a utilizar no carregamento → Pressione o botão **“Template do ficheiro”**.

Passo 4: Preencher a Declaração de Regime Simplificado de IVA (3/3)



Imposto sobre o Valor Acrescentado

Declaração do Regime Simplificado do IVA

Informações gerais Mapa de Fornecedores **Valores a Pagar**

Número Fiscal 0000000000 CONTA DO CONTRIBUINTE XX.XX RF XXXXXXXXXXXX

Período da Declaração 2023 Dezembro Número da Declaração

VALORES A PAGAR

Voltar Guardar

11 Formulário de entrega da Declaração do Regime Simplificado do IVA → Secção Valores a Pagar → Confirme as informações constantes do formulário → Pressione o botão “**Guardar**”.

! Subsecção não editável → campos preenchidos automaticamente pelo sistema.

Passo 5A: Submeter a Declaração do Regime Simplificado de IVA (NL < 6.000.000,00 Kz)

12 → Imposto sobre o Valor Acrescentado

Declaração do Regime Simplificado do IVA

Informações gerais | Mapa de Fornecedores | Valores a Pagar

Número Fiscal: 0000000000 CONTA DO CONTRIBUINTE: XX.XX

Período da Declaração: 2023 | Dezembro Número da Declaração: 240104597782954

- 03 - TIPO E PERÍODO DA DECLARAÇÃO
- 04 - EXISTÊNCIA DE OPERAÇÕES NO PERÍODO
- 05 - MAPAS ANEXO A DECLARAÇÃO DO REGIME SIMPLIFICADO
- 06 - SECTOR DE ACTIVIDADE E APURAMENTO DO IMPOSTO DEVIDO
- 07 - IVA A PAGAR - REGIME TRANSITÓRIO
- 08 - IMPOSTO DE SELO DEVIDO DAS OPERAÇÕES ISENTAS DE IVA
- 09 - IMPOSTO A PAGAR AO ESTADO
- 10 - CRÉDITO A REPORTAR PARA O PERÍODO SEGUINTE OU PEDIDO DE REEMBOLSO DE IVA

Declaração validada com sucesso 240104597782954

12 Entregar DRS do IVA → Completar ciclo de validação do formulário

! Guardar DRS de IVA → Pressione o botão **“Guardar”**. Em seguida será aberto uma janela *pop-up* de alerta → Pressione o botão **“Continuar”**.

! Validar DRS de IVA → Pressione o botão **“Validar”**.

! Submeter DRS de IVA → Pressione o botão **“Submeter”**. Em seguida será exibido uma janela *pop-up* para confirmar a submissão. Pressione o botão **“Submeter”**.

Guardar Mapa de Fornecedores

Atenção que não se encontra a submeter o presente mapa. Apenas está a guardar a informação recolhida. Para proceder à submissão do mapa utilize o botão Submeter.

Confirmação de Submissão de Declaração

A presente declaração corresponde à verdade, não omite qualquer informação solicitada e está de acordo com a lei e os registos contabilísticos.

Número Fiscal: 0000000000 CONTA DO CONTRIBUINTE

Tipo de Declaração: Mensal - R. Simplificado

Período da Declaração: 2023 | Dezembro


Número da Declaração: 240104597782954

Passo 6A: Gerar os comprovativos de entrega da Declaração Regime Simplificado (NL < 6.000.000,00 Kz)



Declaração de Imposto sobre o Valor Acrescentado

Declaração de número 240104597782954 foi submetida com sucesso!


[Criar nova Declaração](#)


Declaração	Número Declaração	Estado	Data Estado	Modelo Declarativo	Resultado	Documentos
- R- ado	2023.240104597782954	Vigente	2024-01-15 11:31:23	DRS_F	Débito	 13


Consultar Documentos do IVA

Documento	Ação
Documento de Cobrança 1	
Documento	Ação
Comprovativo de Entrega	
Documento	Ação
Comprovativo de Liquidação	
NOTA DE LIQUIDAÇÃO	Ação

13 Para imprimir os comprovativos relativos à entrega da DRS do IVA pressione os *links* disponibilizados na coluna “Documentos”.

 Imprimir a **Nota de Liquidação (NL)** → pressione o *link* “imprimir” correspondente ao documento à “NL”.

 Imprimir o **Comprovativo de Entrega da Declaração** → Pressione o *link* “Imprimir” correspondente ao documento “Comprovativo de Entrega”.

 Imprimir o **Comprovativo de Liquidação** → Pressione o *link* “Imprimir” correspondente ao documento “Comprovativo de Entrega”.

AGT ADMINISTRAÇÃO GERAL TRIBUTÁRIA

COMPROVATIVO DE LIQUIDAÇÃO DE IVA

DADOS DO CONTRIBUÍVEL

IVA FISCAL

INDICADOR FISCAL

LÍQUIDA - PROCLÁ

REGIMEN

TIPO DE DECLARAÇÃO	PERÍODO DE TRIBUTAÇÃO	PERÍODO	DATA DE RECEÇÃO	Nº DECLARAÇÃO	PRELIMINAR DECLARAÇÃO
MENSAL	2023	NOVEMBRO	20-01-2024	240104597782954	DECLARADA

VALORES AFORTADOS DE IVA

Descrição	Valor	Assento
A - IVA - Imposto sobre o Valor Acrescentado		
A.1.1 Imposto Liquidado - IVA	14.800,00	14.800,00
A.1.2 Imposto Liquidado - IVA Cálculo	14.800,00	14.800,00
A.1.3 Imposto Liquidado - Imposto de Selo devido à Operação com IVA	0,00	0,00
A.1.4 Imposto a pagar das operações anteriores	0,00	0,00
A.1.5 IVA Pago - IVA	0,00	0,00
A.1.6 IVA Pago - IVA Cálculo	0,00	0,00
A.1.7 IVA Pago - Imposto de Selo devido à Operação com IVA	0,00	0,00
A.1.8 IVA Pago - Imposto de Selo devido à Operação com IVA	0,00	0,00
A.1.9 IVA Pago - Imposto de Selo devido à Operação com IVA	0,00	0,00
A.1.10 IVA Pago - Imposto de Selo devido à Operação com IVA	0,00	0,00
A.1.11 IVA Pago - Imposto de Selo devido à Operação com IVA	0,00	0,00
A.1.12 IVA Pago - Imposto de Selo devido à Operação com IVA	0,00	0,00
A.1.13 IVA Pago - Imposto de Selo devido à Operação com IVA	0,00	0,00
A.1.14 IVA Pago - Imposto de Selo devido à Operação com IVA	0,00	0,00
A.1.15 IVA Pago - Imposto de Selo devido à Operação com IVA	0,00	0,00
A.1.16 IVA Pago - Imposto de Selo devido à Operação com IVA	0,00	0,00
A.1.17 IVA Pago - Imposto de Selo devido à Operação com IVA	0,00	0,00
A.1.18 IVA Pago - Imposto de Selo devido à Operação com IVA	0,00	0,00
A.1.19 IVA Pago - Imposto de Selo devido à Operação com IVA	0,00	0,00
A.1.20 IVA Pago - Imposto de Selo devido à Operação com IVA	0,00	0,00
A.1.21 IVA Pago - Imposto de Selo devido à Operação com IVA	0,00	0,00
A.1.22 IVA Pago - Imposto de Selo devido à Operação com IVA	0,00	0,00
A.1.23 IVA Pago - Imposto de Selo devido à Operação com IVA	0,00	0,00
A.1.24 IVA Pago - Imposto de Selo devido à Operação com IVA	0,00	0,00
A.1.25 IVA Pago - Imposto de Selo devido à Operação com IVA	0,00	0,00
A.1.26 IVA Pago - Imposto de Selo devido à Operação com IVA	0,00	0,00
A.1.27 IVA Pago - Imposto de Selo devido à Operação com IVA	0,00	0,00
A.1.28 IVA Pago - Imposto de Selo devido à Operação com IVA	0,00	0,00
A.1.29 IVA Pago - Imposto de Selo devido à Operação com IVA	0,00	0,00
A.1.30 IVA Pago - Imposto de Selo devido à Operação com IVA	0,00	0,00
A.1.31 IVA Pago - Imposto de Selo devido à Operação com IVA	0,00	0,00
A.1.32 IVA Pago - Imposto de Selo devido à Operação com IVA	0,00	0,00
A.1.33 IVA Pago - Imposto de Selo devido à Operação com IVA	0,00	0,00
A.1.34 IVA Pago - Imposto de Selo devido à Operação com IVA	0,00	0,00
A.1.35 IVA Pago - Imposto de Selo devido à Operação com IVA	0,00	0,00
A.1.36 IVA Pago - Imposto de Selo devido à Operação com IVA	0,00	0,00
A.1.37 IVA Pago - Imposto de Selo devido à Operação com IVA	0,00	0,00
A.1.38 IVA Pago - Imposto de Selo devido à Operação com IVA	0,00	0,00
A.1.39 IVA Pago - Imposto de Selo devido à Operação com IVA	0,00	0,00
A.1.40 IVA Pago - Imposto de Selo devido à Operação com IVA	0,00	0,00
A.1.41 IVA Pago - Imposto de Selo devido à Operação com IVA	0,00	0,00
A.1.42 IVA Pago - Imposto de Selo devido à Operação com IVA	0,00	0,00
A.1.43 IVA Pago - Imposto de Selo devido à Operação com IVA	0,00	0,00
A.1.44 IVA Pago - Imposto de Selo devido à Operação com IVA	0,00	0,00
A.1.45 IVA Pago - Imposto de Selo devido à Operação com IVA	0,00	0,00
A.1.46 IVA Pago - Imposto de Selo devido à Operação com IVA	0,00	0,00
A.1.47 IVA Pago - Imposto de Selo devido à Operação com IVA	0,00	0,00
A.1.48 IVA Pago - Imposto de Selo devido à Operação com IVA	0,00	0,00
A.1.49 IVA Pago - Imposto de Selo devido à Operação com IVA	0,00	0,00
A.1.50 IVA Pago - Imposto de Selo devido à Operação com IVA	0,00	0,00
A.1.51 IVA Pago - Imposto de Selo devido à Operação com IVA	0,00	0,00
A.1.52 IVA Pago - Imposto de Selo devido à Operação com IVA	0,00	0,00
A.1.53 IVA Pago - Imposto de Selo devido à Operação com IVA	0,00	0,00
A.1.54 IVA Pago - Imposto de Selo devido à Operação com IVA	0,00	0,00
A.1.55 IVA Pago - Imposto de Selo devido à Operação com IVA	0,00	0,00
A.1.56 IVA Pago - Imposto de Selo devido à Operação com IVA	0,00	0,00
A.1.57 IVA Pago - Imposto de Selo devido à Operação com IVA	0,00	0,00
A.1.58 IVA Pago - Imposto de Selo devido à Operação com IVA	0,00	0,00
A.1.59 IVA Pago - Imposto de Selo devido à Operação com IVA	0,00	0,00
A.1.60 IVA Pago - Imposto de Selo devido à Operação com IVA	0,00	0,00
A.1.61 IVA Pago - Imposto de Selo devido à Operação com IVA	0,00	0,00
A.1.62 IVA Pago - Imposto de Selo devido à Operação com IVA	0,00	0,00
A.1.63 IVA Pago - Imposto de Selo devido à Operação com IVA	0,00	0,00
A.1.64 IVA Pago - Imposto de Selo devido à Operação com IVA	0,00	0,00
A.1.65 IVA Pago - Imposto de Selo devido à Operação com IVA	0,00	0,00
A.1.66 IVA Pago - Imposto de Selo devido à Operação com IVA	0,00	0,00
A.1.67 IVA Pago - Imposto de Selo devido à Operação com IVA	0,00	0,00
A.1.68 IVA Pago - Imposto de Selo devido à Operação com IVA	0,00	0,00
A.1.69 IVA Pago - Imposto de Selo devido à Operação com IVA	0,00	0,00
A.1.70 IVA Pago - Imposto de Selo devido à Operação com IVA	0,00	0,00
A.1.71 IVA Pago - Imposto de Selo devido à Operação com IVA	0,00	0,00
A.1.72 IVA Pago - Imposto de Selo devido à Operação com IVA	0,00	0,00
A.1.73 IVA Pago - Imposto de Selo devido à Operação com IVA	0,00	0,00
A.1.74 IVA Pago - Imposto de Selo devido à Operação com IVA	0,00	0,00
A.1.75 IVA Pago - Imposto de Selo devido à Operação com IVA	0,00	0,00
A.1.76 IVA Pago - Imposto de Selo devido à Operação com IVA	0,00	0,00
A.1.77 IVA Pago - Imposto de Selo devido à Operação com IVA	0,00	0,00
A.1.78 IVA Pago - Imposto de Selo devido à Operação com IVA	0,00	0,00
A.1.79 IVA Pago - Imposto de Selo devido à Operação com IVA	0,00	0,00
A.1.80 IVA Pago - Imposto de Selo devido à Operação com IVA	0,00	0,00
A.1.81 IVA Pago - Imposto de Selo devido à Operação com IVA	0,00	0,00
A.1.82 IVA Pago - Imposto de Selo devido à Operação com IVA	0,00	0,00
A.1.83 IVA Pago - Imposto de Selo devido à Operação com IVA	0,00	0,00
A.1.84 IVA Pago - Imposto de Selo devido à Operação com IVA	0,00	0,00
A.1.85 IVA Pago - Imposto de Selo devido à Operação com IVA	0,00	0,00
A.1.86 IVA Pago - Imposto de Selo devido à Operação com IVA	0,00	0,00
A.1.87 IVA Pago - Imposto de Selo devido à Operação com IVA	0,00	0,00
A.1.88 IVA Pago - Imposto de Selo devido à Operação com IVA	0,00	0,00
A.1.89 IVA Pago - Imposto de Selo devido à Operação com IVA	0,00	0,00
A.1.90 IVA Pago - Imposto de Selo devido à Operação com IVA	0,00	0,00
A.1.91 IVA Pago - Imposto de Selo devido à Operação com IVA	0,00	0,00
A.1.92 IVA Pago - Imposto de Selo devido à Operação com IVA	0,00	0,00
A.1.93 IVA Pago - Imposto de Selo devido à Operação com IVA	0,00	0,00
A.1.94 IVA Pago - Imposto de Selo devido à Operação com IVA	0,00	0,00
A.1.95 IVA Pago - Imposto de Selo devido à Operação com IVA	0,00	0,00
A.1.96 IVA Pago - Imposto de Selo devido à Operação com IVA	0,00	0,00
A.1.97 IVA Pago - Imposto de Selo devido à Operação com IVA	0,00	0,00
A.1.98 IVA Pago - Imposto de Selo devido à Operação com IVA	0,00	0,00
A.1.99 IVA Pago - Imposto de Selo devido à Operação com IVA	0,00	0,00
A.1.100 IVA Pago - Imposto de Selo devido à Operação com IVA	0,00	0,00

Passo 5B: Submeter a Declaração do Regime Simplificado de IVA (NL > 6.000.000,00 Kz)

11 →

Imposto sobre o Valor Acrescentado

Declaração do Regime Simplificado do IVA

Informações gerais | Mapa de Fornecedores | Valores a Pagar

Número Fiscal: 0000000000 CONTA DO CONTRIBUINTE: XX.XX

Período da Declaração: 2023 | Dezembro Número da Declaração: 240104597783148

03 - TIPO E PERÍODO DA DECLARAÇÃO

04 - EXISTÊNCIA DE OPERAÇÕES NO PERÍODO

05 - MAPAS ANEXO A DECLARAÇÃO DO REGIME SIMPLIFICADO

06 - SECTOR DE ACTIVIDADE E APURAMENTO DO IMPOSTO DEVIDO

07 - IVA A PAGAR - REGIME TRANSITÓRIO

08 - IMPOSTO DE SELO DEVIDO DAS OPERAÇÕES ISENTAS DE IVA

09 - IMPOSTO A PAGAR AO ESTADO

10 - CRÉDITO A REPORTAR PARA O PERÍODO SEGUINTE OU PEDIDO DE REEMBOLSO DE IVA

Declaração validada com sucesso: 240104597783148

← Voltar | Guardar | Validar | **Submeter** → **12**

12 Submeter DRS do IVA → Pressionar o botão “**Submeter**”.

13 Após submeter, será exibida uma nova janela *pop-up* para preenchimento. Caso pretenda dividir o valor a pagar em várias NLs seleccione a opção “**Sim**” → Pressione o botão “**Continuar**”.

14 Em seguida será exibida uma nova janela para seleccionar a quantidade de NLs a gerar → Pressione o botão “**Submeter**”.

Nota: o sistema permite gerar até um máximo de 5 parcelas. O parcelamento de uma NL não altera o valor total a pagar nem o prazo limite de pagamento.

Documento de Cobrança

Deseja parcelar o Imposto a Pagar? Não Sim **13**

Nota: O parcelamento não implica alteração do valor de imposto a regularizar ou do prazo de pagamento. Esta opção permite apenas parcelar o valor do imposto por mais do que um Documento de Cobrança para contribuintes que tenham dificuldades em movimentar valores entre Instituições Financeiras.

Continuar | Cancelar

Parcelamento do Documento de Cobrança

Valor Total a Pagar: AKZ 97.999.999,00

Quantidade de Documentos: 5 **14**






Valor Estimado de cada DC: AKZ 19.599.999,80

Submeter | Cancelar

Passo 6B: Gerar os comprovativos de entrega da Declaração Regime Simplificado (NL > 6.000.000,00Kz)





Declaração de Imposto sobre o Valor Acrescentado

Criar nova Declaração

Declaração	Número Declaração	Estado	Data Estado	Modelo Declarativo	Resultado	Documentos
- R. ado	2023.240105284375823	Vigente	2024-01-15 21:39:44	DRS_F	Débito	
- R. ado	2023.240105284375823	Vigente	2024-01-15 21:39:44	DRS_F	Débito	
- R. ado	2023.240105284375823	Vigente	2024-01-15 21:39:44	DRS_F	Débito	
- R. ado	2023.240105284375823	Vigente	2024-01-15 21:39:44	DRS_F	Débito	
- R. ado	2023.240105284375823	Vigente	2024-01-15 21:39:44	DRS_F	Débito	

15

Consultar Documentos do IVA

Documento	Ação
Documento de Cobrança 1	
Documento	Ação
Comprovativo de Entrega	
NOTA DE LIQUIDAÇÃO	
COMPROVATIVO DE LIQUIDAÇÃO DE IVA	

15 Para imprimir os comprovativos relativos à entrega da DRS de IVA pressione os *links* disponibilizados na coluna “Documentos”.

! Imprimir a **Nota de Liquidação (NL)** → pressione o *link* “Imprimir” correspondente à NL pretendida.

! Imprimir o **Comprovativo de Entrega** → Pressione o *link* “Imprimir” correspondente ao Comprovativo de Entrega.

! Imprimir o **Comprovativo de Liquidação** → Pressione o *link* “Imprimir” correspondente ao Comprovativo de Entrega.

Substituição da Declaração do Regime Simplificado do IVA

Passo 1: Iniciar Sessão

Para substituir a Declaração do Regime Simplificado do IVA (DRS) aceda ao Portal do Contribuinte em <https://portaldocontribuinte.minfin.gov.ao>



ESTIMADO CONTRIBUINTE,

Seja muito bem-vindo ao Portal do Contribuinte da Administração Geral Tributária!

A AGT é o órgão, superintendido pelo Ministério das Finanças, responsável pela arrecadação de receitas para o Estado e pelo controlo aduaneiro, em proveito da sociedade angolana.

Detemos como Visão, ser reconhecidos como uma instituição de excelência na prestação de serviços públicos, pelo que, com o auxílio dos contribuintes, temos vindo a desenvolver acções em prol da modernização dos nossos serviços com a finalidade de que a nossa interação seja feita de forma segura, célere, intemporal e sem precisar de se deslocar às nossas estâncias fiscais e aduaneiras.


Por favor, sinta-se parte do processo de construção da nossa Administração Tributária para que possamos ter uma instituição forte e apta a servir melhor.

Esperamos que possa usufruir da melhor experiência possível e contamos com a sua colaboração na melhoria progressiva do nosso e vosso portal.

Muito obrigado!

- 1 Insira o ID do Utilizador (NIF).
- 2 Insira a Palavra Passe do Utilizador.
- 3 Pressione em “Iniciar Sessão”.

Passo 2: Seleccionar a conta do Contribuinte



The screenshot shows the 'Portal do Contribuinte' interface. On the left is a 'Menu de Serviços' with options: Liquidações, Pagamentos, Produtores de software, Gráficas e Tipografias, and Consulta De NIF. The main content area is titled 'Selecione o contribuinte com que pretende iniciar a sessão'. It features a button 'Entrar na própria conta' and a text prompt: 'Caso represente uma ou mais empresas/instituições, por favor seleccione na tabela abaixo qual o contribuinte com que pretende iniciar a sessão.' Below this is a table with two columns: 'NIF' and 'Contribuinte'. The first row contains the NIF '0000000000' and the text 'CONTA DO CONTRIBUINTE'. A red circle with the number '4' highlights the 'Selecionar' button to the right of this row. At the bottom of the table are navigation controls: '<=> << 1 >> >=>'. The top navigation bar includes 'Início', 'Serviços', 'Ajuda', and 'Biblioteca Virtual'. The footer contains the logos of the Government of Angola and the AGT (Administração Geral Tributária).

- 4 Seleccione a conta do Contribuinte para o qual pretende substituir a Declaração do Regime Simplificado do IVA (DRS).

Passo 3: Substituir a Declaração Regime Simplificado de IVA para o período pretendido



The screenshot shows the 'Menu de Serviços' on the left with 'Declaração de IVA' selected (step 5). The main area shows the 'Declaração de Imposto sobre o Valor Acrescentado' screen with the 'Criar nova Declaração' button highlighted (step 6). A table lists existing declarations, with the 'Criar nova Declaração' button highlighted (step 7). A 'Observação' pop-up window is shown (step 7), and the 'Criar nova Declaração de IVA' form is displayed (step 8).

Ações	Exercício	Tipo Declaração	Número Declaração
	2023-12	Mensal - R. Simplificado	2023.240104597282954

- 5 Em Menu de Serviços pressione → **Declarações** → **IVA** → **Entregar** → **Declaração de IVA**.
- 6 Pressione o botão “**Criar nova Declaração**”.
- 7 Após pressionar o botão “Criar nova Declaração”, o sistema exibirá uma janela *pop-up* com uma observação. Pressione o botão “**Continuar**”.
- 8 Em seguida será exibida uma janela para seleccionar as características da Declaração de IVA, “Tipo De Declaração” e o “Período da Declaração” → Selecciona as opções pretendida e pressione o botão “**Continuar**”.

Nota: o campo “Número Fiscal” exhibe automaticamente o NIF do Contribuinte seleccionado no passo 2.

Passo 4: Preencher o Formulário de Substituição da Declaração de Regime Simplificado de IVA

9 → Imposto sobre o Valor Acrescentado

Declaração do Regime Simplificado do IVA

Informações gerais Mapa de Fornecedores Valores a Pagar

Número Fiscal: 0000000000 CONTA DO CONTRIBUINTE: XX.XX RF XXXXXXXXXX

Período da Declaração: 2023 Dezembro Número da Declaração: []

03 - TIPO E PERÍODO DA DECLARAÇÃO

No Prazo Fora do Prazo Substituição

04 - EXISTÊNCIA DE OPERAÇÕES NO PERÍODO

05 - MAPAS ANEXO A DECLARAÇÃO DO REGIME SIMPLIFICADO

06 - SECTOR DE ACTIVIDADE E APURAMENTO DO IMPOSTO DEVIDO

07 - IVA A PAGAR - REGIME TRANSITÓRIO

08 - IMPOSTO DE SELO DEVIDO DAS OPERAÇÕES ISENTAS DE IVA

09 - IMPOSTO A PAGAR AO ESTADO

10 - CRÉDITO A REPORTAR PARA O PERÍODO SEGUINTE OU PEDIDO DE REEMBOLSO DE IVA

[← Voltar](#) [Guardar](#)

9 Preencher o formulário de substituição da Declaração do Regime Simplificado de IVA → Pressionar o botão “Guardar”.

Nota 1: na secção “3 – Tipo e Período da Declaração” o campo “Substituição” será automaticamente preenchido pelo sistema sempre que o Contribuinte já tenha submetido uma DRS para o mesmo período.

Nota 2: caso pretenda prosseguir com o processo de “Substituição”, o utilizador deverá efectuar os ajustes necessários à Declaração do Regime Simplificado do IVA (DRS).

Passo 5A: Submeter a Declaração do Regime Simplificado de IVA (NL < 6.000.000,00 Kz)

10 → Imposto sobre o Valor Acrescentado

Declaração do Regime Simplificado do IVA

Informações gerais Mapa de Fornecedores Valores a Pagar

Número Fiscal: 0000000000 CONTA DO CONTRIBUINTE: XX.XX

Período da Declaração: 2023 Dezembro Número da Declaração: 240105284376696

- 03 - TIPO E PERÍODO DA DECLARAÇÃO
- 04 - EXISTÊNCIA DE OPERAÇÕES NO PERÍODO
- 05 - MAPAS ANEXO A DECLARAÇÃO DO REGIME SIMPLIFICADO
- 06 - SECTOR DE ACTIVIDADE E APURAMENTO DO IMPOSTO DEVIDO
- 07 - IVA A PAGAR - REGIME TRANSITÓRIO
- 08 - IMPOSTO DE SELO DEVIDO DAS OPERAÇÕES ISENTAS DE IVA
- 09 - IMPOSTO A PAGAR AO ESTADO
- 10 - CRÉDITO A REPORTAR PARA O PERÍODO SEGUINTE OU PEDIDO DE REEMBOLSO DE IVA

Declaração validada com sucesso: 240105284376696

[← Voltar](#) [Guardar](#) [Validar](#) [Submeter](#)

10 Entregar DRS do IVA → Completar ciclo de validação do formulário

! Guardar DRS de IVA → Pressione o botão **“Guardar”**. Em seguida será exibida uma janela *pop-up* de alerta → Pressione o botão **“Continuar”**.

! Validar DRS de IVA → Pressione o botão **“Validar”**.

! Submeter DRS de IVA → Pressione o botão **“Submeter”**. Em seguida será exibido uma janela *pop-up* para confirmar a submissão. Pressione o botão **“Submeter”**.

Guardar Declaração

Atenção que não se encontra a submeter a presente declaração. Apenas está a guardar a informação recolhida.

Para proceder à submissão da declaração utilize o botão Submeter.

[Continuar](#) [Cancelar](#)

Confirmação de Submissão de Declaração

A presente declaração corresponde à verdade, não omite qualquer informação solicitada e está de acordo com a lei e os registos contabilísticos.

Número Fiscal: 0000000000 CONTA DO CONTRIBUINTE

Tipo de Declaração: Mensal - R. Simplificado

Período da Declaração: 2023 Dezembro

Número da Declaração: 240105284376696



[Submeter](#) [Cancelar](#)

Passo 6A: Gerar os comprovativos de entrega da Declaração do Regime Simplificado do IVA (NL < 6.000.000,00 Kz)

Declaração de Imposto sobre o Valor Acrescentado




Modelo DRS
Declaração de número 240105284376696 foi submetida com sucesso!

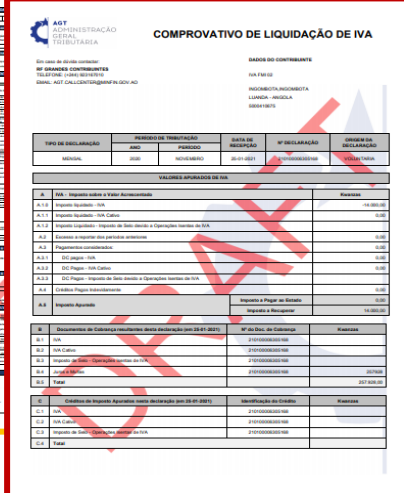
Criar nova Declaração

Declaração	Número Declaração	Estado	Data Estado	Modelo Declarativo	Resultado	Documentos
- R. ado	2023.240105284376696	Vigente	2024-01-15 22:40:31	DRS_F	Débito	 11
- R. ado	2023.240105284376405	Substituída	2024-01-15 22:32:22	DRS_F	Débito	

1

Consultar Documentos do IVA

Documento	Acção
Documento de Cobrança 1	
Documento	Acção
Comprovativo de Entrega	
NOTA DE LIQUIDAÇÃO	Acção
COMPROVATIVO DE LIQUIDAÇÃO DE IVA	



11 Para imprimir os comprovativos relativos à entrega da DRS de IVA pressione os *links* disponibilizados na coluna “Documentos”.

! Imprimir a **Nota de Liquidação (NL)** → pressione o *link* “Imprimir” correspondente à NL.

! Imprimir o **Comprovativo de Entrega** → Pressione o *link* “Imprimir” correspondente ao “Comprovativo de Entrega”.

! Imprimir o **Comprovativo de Liquidação** → Pressione o *link* “Imprimir” correspondente ao “Comprovativo de Liquidação”.

Nota: após a submissão do formulário de substituição da DRS, o estado da declaração primeiramente submetida será actualizado para “Substituída”.

Passo 5B: Submeter a Declaração do Regime Simplificado de IVA (NL > 6.000.000,00 Kz)

Imposto sobre o Valor Acrescentado

Declaração do Regime Simplificado do IVA

Informações gerais Mapa de Fornecedores Valores a Pagar

Número Fiscal	0000000000	CONTA DO CONTRIBUINTE	XX.XX
Período da Declaração	2023 Dezembro	Número da Declaração	240105284376696

- 03 - TIPO E PERÍODO DA DECLARAÇÃO
- 04 - EXISTÊNCIA DE OPERAÇÕES NO PERÍODO
- 05 - MAPAS ANEXO A DECLARAÇÃO DO REGIME SIMPLIFICADO
- 06 - SECTOR DE ACTIVIDADE E APURAMENTO DO IMPOSTO DEVIDO
- 07 - IVA A PAGAR - REGIME TRANSITÓRIO
- 08 - IMPOSTO DE SELO DEVIDO DAS OPERAÇÕES ISENTAS DE IVA
- 09 - IMPOSTO A PAGAR AO ESTADO
- 10 - CRÉDITO A REPORTAR PARA O PERÍODO SEGUINTE OU PEDIDO DE REEMBOLSO DE IVA

Declaração validada com sucesso: 240105284376696

[Voltar](#) [Guardar](#) [Validar](#) [Submeter](#)

Documento de Cobrança

Deseja parcelar o Imposto a Pagar? Não Sim

Nota: O parcelamento não implica alteração do valor de imposto a regularizar ou do prazo de pagamento. Esta opção permite apenas parcelar o valor do imposto por mais do que um Documento de Cobrança para contribuintes que tenham dificuldades em movimentar valores entre Instituições Financeiras.

[Continuar](#) [Cancelar](#)

Parcelamento do Documento de Cobrança

Valor Total a Pagar: AKZ 97.999.999,00

Quantidade de Documentos: 5

Valor Estimado de cada DC: AKZ 19.599.999,80

[Submeter](#) [Cancelar](#)

- 9 Submeter DRS do IVA → Pressionar o botão “Submeter”.
- 10 Após submeter será exibida uma nova janela *pop-up* para preenchimento. Caso pretenda dividir o valor a pagar em várias NLs seleccione a opção “Sim” → Pressione o botão “Continuar”.
- 11 Em seguida será exibida uma nova janela para seleccionar a quantidade de documentos a gerar → Pressione o botão “Submeter”.

Nota: o sistema permite gerar até um máximo de 5 parcelas. O parcelamento de uma NL não altera o valor total a pagar nem o prazo limite de pagamento.

Passo 6B: Gerar os comprovativos de entrega da Declaração Regime Simplificado (NL > 6.000.000,00 Kz)

Declaração de Imposto sobre o Valor Acrescentado





Criar nova Declaração

Declaração	Número Declaração	Estado	Data Estado	Modelo Declarativo	Resultado	Documentos
↓ - R. Icoado	2023.240105284377084	Vigente	2024-01-15 23:11:43	DRS_F	Débito	
↓ - R. Icoado	2023.240105284377084	Vigente	2024-01-15 23:11:43	DRS_F	Débito	
↓ - R. Icoado	2023.240105284377084	Vigente	2024-01-15 23:11:43	DRS_F	Débito	
↓ - R. Icoado	2023.240105284377084	Vigente	2024-01-15 23:11:43	DRS_F	Débito	
↓ - R. Icoado	2023.240105284377084	Vigente	2024-01-15 23:11:43	DRS_F	Débito	
↓ - R. Icoado	2023.240105284376890	Substituída	2024-01-15 23:11:22	DRS_F	Débito	
		Substituída	2024-01-15 22:56:32	DRS_F	Débito	
		Substituída	2024-01-15 22:56:32	DRS_F	Débito	
		Substituída	2024-01-15 22:56:32	DRS_F	Débito	
		Substituída	2024-01-15 22:56:32	DRS_F	Débito	

11

Consultar Documentos do IVA

Documento	Ação
Documento de Cobrança 1	
Documento	Ação
Comprovativo de Entrega	
NOTA DE LIQUIDAÇÃO	Ação
COMPROVATIVO DE LIQUIDAÇÃO DE IVA	Ação

-  Para imprimir os comprovativos relativos à entrega da DRS de IVA pressione os *links* disponibilizados na coluna “Documentos”.
-  Imprimir as **Notas de Liquidação (NLs)** → Pressione o *link* “Imprimir” correspondente à NL pretendida.
-  Imprimir o **Comprovativo de Entrega** → Imprimir” correspondente ao documento Comprovativo de Entrega.
-  Imprimir o **Comprovativo de Liquidação** → Pressione o *link* “Imprimir” correspondente ao documento Comprovativo de Entrega.

Consulta da Declaração do Regime Simplificado do IVA

Passo 1: Iniciar Sessão

Para consultar a Declaração do Regime Simplificado do IVA (DRS) aceda ao Portal do Contribuinte em <https://portaldocontribuinte.minfin.gov.ao>



ESTIMADO CONTRIBUINTE,

Seja muito bem-vindo ao Portal do Contribuinte da Administração Geral Tributária!

A AGT é o órgão, superintendido pelo Ministério das Finanças, responsável pela arrecadação de receitas para o Estado e pelo controlo aduaneiro, em proveito da sociedade angolana.

Detemos como Visão, ser reconhecidos como uma instituição de excelência na prestação de serviços públicos, pelo que, com o auxílio dos contribuintes, temos vindo a desenvolver acções em prol da modernização dos nossos serviços com a finalidade de que a nossa interação seja feita de forma segura, célere, intemporal e sem precisar de se deslocar às nossas estâncias fiscais e aduaneiras.

Por favor, sinta-se parte do processo de construção da nossa Administração Tributária para que possamos ter uma instituição forte e apta a servir melhor.

Esperamos que possa usufruir da melhor experiência possível e contamos com a sua colaboração na melhoria progressiva do nosso e vosso portal.

Muito obrigado!

- 1 Insira o ID do Utilizador (NIF).
- 2 Insira a Palavra Passe do Utilizador.
- 3 Pressione em “Iniciar Sessão”.

Passo 2: Seleccionar a conta do Contribuinte



The screenshot shows the 'Portal do Contribuinte' interface. On the left is a 'Menu de Serviços' with options: Liquidações, Pagamentos, Produtores de software, Gráficas e Tipografias, and Consulta De NIF. The main content area is titled 'Selecione o contribuinte com que pretende iniciar a sessão'. It features a button 'Entrar na própria conta' and a text instruction: 'Caso represente uma ou mais empresas/instituições, por favor seleccione na tabela abaixo qual o contribuinte com que pretende iniciar a sessão.' Below this is a table with two columns: 'NIF' and 'Contribuinte'. The first row contains the NIF '000000000' and the name 'CONTA DO CONTRIBUINTE'. A red circle with the number '4' highlights the 'Selecionar' button to the right of the table. At the bottom of the table are navigation controls: '<=> << 1 >> >=>'. The top navigation bar includes 'Início', 'Serviços', 'Ajuda', and 'Biblioteca Virtual'. Logos for the Government of Angola and the AGT (Administração Geral Tributária) are also visible.

- 4 Seleccione a conta do Contribuinte para o qual pretende consultar a Declaração do Regime Simplificado de IVA (DRS).

Passo 3: Consultar a Declaração do Regime Simplificado pretendida

Menu de Serviços

- Cadastro de Contribuinte
- Património
- Liquidações
- Pagamentos
- Certidão de Conformidade Tributária
- Verificar Certificado
- Conta Corrente
- Declarações
- IVA
- Consultar
- Declaração de IVA

Consulta Declaração de Imposto sobre o Valor Acrescentado

Nº Fiscal: 0000000000 CONTA DO CONTRIBUINTE

Tipo de Declaração: Todas

Período da Declaração: Seleccione... Todos

Número da Declaração:

Pesquisar

tipo declaração	Número Declaração	Estado	Data Estado	Modelo Declarativo	Resultado	Documentos
sal - R. ificado	2023.240105284376696	Vigente	2024-01-15 22:40:31	DRS_F	Débito	Documento de Cobrança Comprovativo de Entrega Comprovativo de Liquidação Anexo de Fornecedores
sal - R. ificado	2023.240105284376405	Substituída	2024-01-15 22:32:22	DRS_F	Débito	Documento de Cobrança Comprovativo de Entrega Comprovativo de Liquidação Anexo de Fornecedores

1

5 Em Menu de Serviços seleccione as opções **Declarações** → **IVA** → **Consultar** → **Declaração de IVA**. Em seguida serão exibidos no ecrã de consulta as informações das Declarações criadas e os seus respectivos estados.

6 Caso pretenda filtrar os resultados obtidos, seleccione os critérios de pesquisa pretendidos e pressione o botão **“Pesquisar”**.



GOVERNO DE
ANGOLA

Ministério das Finanças

PORTAL DO CONTRIBUINTE

<https://portaldocontribuinte.minfin.gov.ao>

GUIA RÁPIDO DO UTILIZADOR