



GOVERNO DE
ANGOLA

Ministério das Finanças

PORTAL DO CONTRIBUINTE

<https://portaldocontribuinte.minfin.gov.ao>

GUIA RÁPIDO DO UTILIZADOR

Imposto sobre a Aplicação de Capitais

Declaração Anual

Índice

1. Entrega da Declaração Anual do IAC
2. Substituição da Declaração Anual do IAC
3. Consulta da Declaração Anual do IAC

Entrega da Declaração Anual do IAC

Passo 1: Iniciar Sessão

Para efectuar a entrega da Declaração Anual do IAC aceda ao Portal do Contribuinte em <https://portaldocontribuinte.minfin.gov.ao>



1 ID Utilizador

2 Palavra Passe

3 Iniciar Sessão

Solicitar Novo Acesso

Recuperar a Palavra Passe

ESTIMADO CONTRIBUINTE,

Seja muito bem-vindo ao Portal do Contribuinte da Administração Geral Tributária!

A AGT é o órgão, superintendido pelo Ministério das Finanças, responsável pela arrecadação de receitas para o Estado e pelo controlo aduaneiro, em proveito da sociedade angolana.

Detemos como Visão, ser reconhecidos como uma instituição de excelência na prestação de serviços públicos, pelo que, com o auxílio dos contribuintes, temos vindo a desenvolver acções em prol da modernização dos nossos serviços com a finalidade de que a nossa interação seja feita de forma segura, célere, intemporal e sem precisar de se deslocar às nossas estâncias fiscais e aduaneiras.


Por favor, sinta-se parte do processo de construção da nossa Administração Tributária para que possamos ter uma instituição forte e apta a servir melhor.

Esperamos que possa usufruir da melhor experiência possível e contamos com a sua colaboração na melhoria progressiva do nosso e vosso portal.

Muito obrigado!

- 1 Insira o ID do Utilizador (NIF).
- 2 Insira a Palavra Passe do Utilizador.
- 3 Pressione o botão “Iniciar Sessão”.

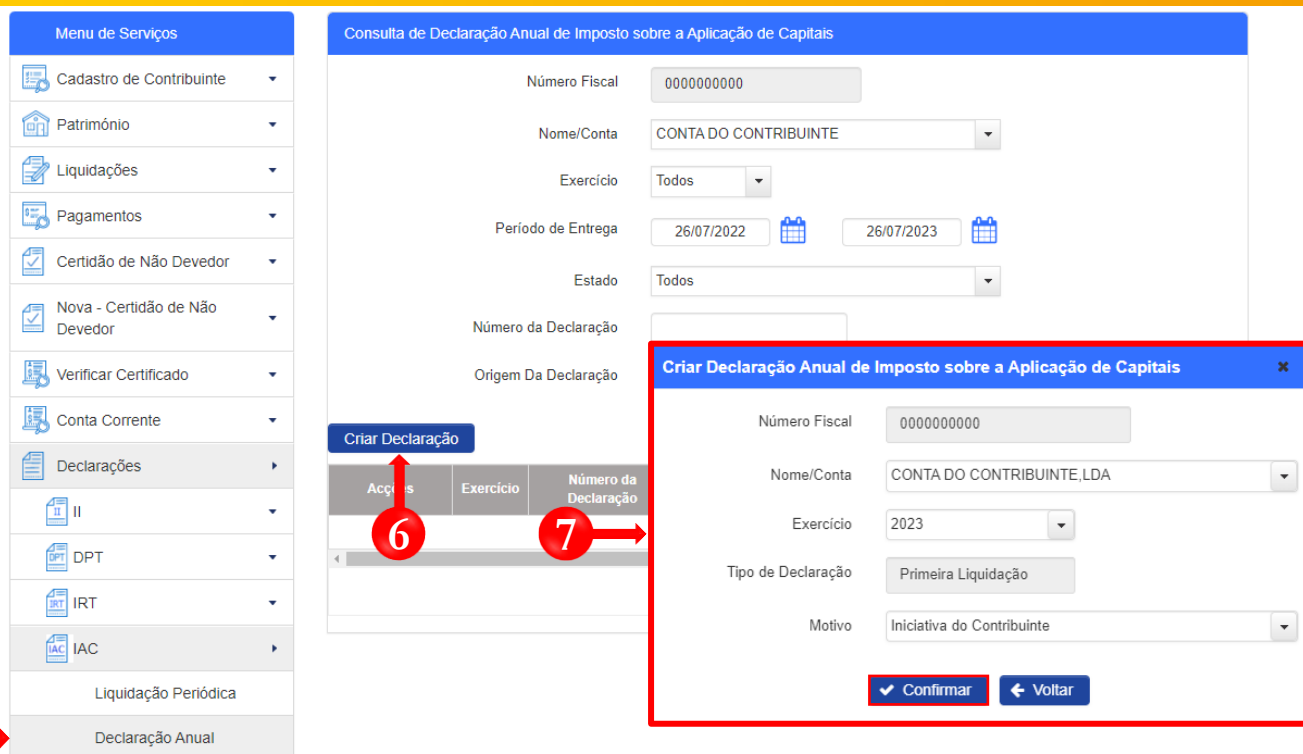
Passo 2: Seleccionar a conta do Contribuinte



The screenshot shows the AGT (Administração Geral Tributária) portal interface. At the top, there are logos for the Government of Angola and the AGT. A navigation bar includes 'Início', 'Serviços', 'Ajuda', and 'Biblioteca Virtual'. On the left, a 'Menu de Serviços' lists options like 'Cadastro de Contribuinte', 'Liquidações', 'Pagamentos', 'Verificar Certificado', 'Produtores de software', and 'Gráficas e Tipografias'. The main content area is titled 'Selecione o contribuinte com que pretende iniciar a sessão'. It features a button 'Entrar na própria conta' with a red circle and arrow labeled '4'. Below this, a text instruction reads: 'Caso represente uma ou mais empresas/instituições, por favor selecione na tabela abaixo qual o contribuinte com que pretende iniciar a sessão.' A table with two columns, 'NIF' and 'Contribuinte', is displayed. The first row contains the NIF '0000000000' and the text 'CONTA DO CONTRIBUINTE'. A red circle and arrow labeled '4' points to a 'Selecionar' button at the end of this row. At the bottom of the table, there are navigation arrows and a page number '1'.

4 Selecione a conta do Contribuinte para o qual pretende entregar à Declaração Anual do IAC.

Passo 3: Criar o formulário de Declaração Anual do IAC



The screenshot displays the 'Menu de Serviços' on the left and the 'Consulta de Declaração Anual de Imposto sobre a Aplicação de Capitais' form on the right. A red box highlights the 'Criar Declaração Anual de Imposto sobre a Aplicação de Capitais' pop-up window. Red circles with numbers 5, 6, and 7 indicate the sequence of actions: 5 points to 'Declaração Anual' in the menu; 6 points to the 'Criar Declaração' button; 7 points to the 'Confirmar' button in the pop-up.

Menu de Serviços

- Cadastro de Contribuinte
- Património
- Liquidações
- Pagamentos
- Certidão de Não Devedor
- Nova - Certidão de Não Devedor
- Verificar Certificado
- Conta Corrente
- Declarações
- II
- DPT
- IRT
- IAC
- Liquidação Periódica
- Declaração Anual

Consulta de Declaração Anual de Imposto sobre a Aplicação de Capitais

Número Fiscal: 0000000000
Nome/Conta: CONTA DO CONTRIBUINTE
Exercício: Todos
Período de Entrega: 26/07/2022 - 26/07/2023
Estado: Todos
Número da Declaração:
Origem Da Declaração:

Criar Declaração Anual de Imposto sobre a Aplicação de Capitais

Número Fiscal: 0000000000
Nome/Conta: CONTA DO CONTRIBUINTE, LDA
Exercício: 2023
Tipo de Declaração: Primeira Liquidação
Motivo: Iniciativa do Contribuinte

Confirmar **← Voltar**

- 5 Em “Menu de Serviços” seleccione as opções **Declarações** → **IAC** → **Declaração Anual**
- 6 Preencha os campos apresentados com as opções pretendidas e pressione o botão “**Criar Declaração**”.
- 7 Em seguida será exibida uma janela *pop-up* para seleccionar as características da Declaração Anual do IAC. Preencha as opções pretendidas e pressione o botão “**Confirmar**”.

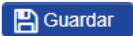
Nota: O campo “Número Fiscal” exhibe automaticamente o Número de Identificação Fiscal (NIF) do Contribuinte seleccionado no Passo 2 do presente Guia Rápido.

Passo 4: Preencher o formulário da Declaração Anual do IAC (1/3)


8 Declaração Anual de Imposto sobre Aplicação de Capitais


Número da Declaração	<input type="text"/>	Exercício	2023
Data de Receção	26/07/2023	Origem	Contribuinte
Estado	Em Preenchimento	Tipo de Declaração	Primeira Declaração
Motivo da Declaração	Iniciativa do Contribuinte		

- IDENTIFICAÇÃO DO CONTRIBUINTE
- RENDIMENTOS ANUAIS RECEBIDOS/PAGOS OU POSTOS À DISPOSIÇÃO NO EXERCÍCIO
- APURAMENTO DOS CRÉDITOS (alínea b) do n. 8 do artigo 29 CIAC
- CALCULO DE MULTAS



8 Formulário de entrega da Declaração Anual de Imposto sobre Aplicação de Capitais → Preencha as Secções “**Identificação do Contribuinte**”, “**Rendimentos Anuais Recebidos/Pagos ou Postos à Disposição no Exercício**”, “**Apuramento dos Créditos (alínea b) do n. 8 do artigo 29 CIAC**” e “**Cálculo de Juros e Multas**” → Pressione o botão “**Guardar**”.

 Secções não editáveis → campos preenchidos automaticamente pelo sistema.


 Secções Mistas (contêm campos editáveis e campos preenchidos automaticamente pelo sistema) → Preencher campos editáveis.

Passo 4: Preencher o formulário de Declaração Anual do IAC (2/3)

9 →

RENDIMENTOS ANUAIS RECEBIDOS/PAGOS OU POSTOS À DISPOSIÇÃO NO EXERCÍCIO

! → + Adicionar linha ↵ Actualizar informação Anual ← !

Ação	TIPOLOGIA OPERAÇÃO	DESCRIÇÃO DO RENDIMENTO	DESCRIÇÃO DE OUTRO	TOTAL DE RENDIMENTOS SUJEITOS	TOTAL DE RENDIMENTOS ISENTOS	TOTAL IMPOSTO APURADO
 	Titular do Rendimento	Juros de capitais mutuados		Kz 120.000,00	Kz 20.000,00	Kz 140.000,00

Valor Total de Imposto Apurado: Kz 140.000,00

Total de Imposto Pago para o Exercício: _____

APURAMENTO DOS CRÉDITOS (alinea b) do n. 8 do artigo 29 CIAC

Guardar

Rendimentos Anuais Recebidos/Pagos ou Postos à Disposição no Exercício ✕

Tipologia da Operação* Titular do Rendimento

Descrição do Rendimento* Juros de capitais mutuados

Total de Rendimentos Sujeitos Kz 120.000,00

Total de Rendimentos Isentos Kz 20.000,00

Total de Rendimentos Apurado Kz 140.000,00

✓ Adicionar ← Voltar

Confirmar Atualização dos Rendimentos ✕

Caro Contribuinte,

Ao "Atualizar Informação" o sistema apagará dados previamente preenchidos na tabela e carregará automaticamente toda a informação das liquidacoes periodicas de IAC vigentes, referentes ao exercicio da declaracao.

Pretende Continuar com esta acção?

✓ Continuar ← Voltar

9 Secção “Rendimentos Anuais Recebidos/Pagos ou Postos à Disposição no Exercício” → Permite ao utilizador reportar as operações sujeitas a IAC no exercício. O utilizador poderá preencher esta Secção inserindo manualmente as informações ou através do carregamento automático das informações constantes nos formulários de Liquidação Periódica do IAC.

! Inserção Manual dos Rendimentos → Pressionar o botão “**Adicionar Linha**”.

! Carregamento Automático dos Rendimentos → Pressionar o botão “**Actualizar informação Anual**”.

Passo 4: Preencher o formulário da Declaração Anual do IAC (3/3)

10 → APURAMENTO DOS CRÉDITOS (alínea b) do n. 8 do artigo 29 CIAC

Ano	Valor do Crédito de IAC no Exercício	Valor do Crédito de IAC utilizado no exercício	Crédito de IAC a transitar para o período seguinte
N-4	Kz 120.000,00	Kz 12.000,00	Kz 108.000,00
N-3	Kz 100.000,00	Kz 12.000,00	Kz 88.000,00
N-2	Kz 100.000,00	Kz 10.000,00	Kz 90.000,00
N-1	Kz 80.000,00	Kz 5.000,00	Kz 75.000,00
N	Kz 80.000,00	Kz 4.000,00	Kz 76.000,00

CALCULO DE MULTAS



- 10** Secção “Apuramento dos Créditos (alínea b) do n. 8 do artigo 29 CIAC” → Preencha os campos editáveis.

Passo 5: Guardar o formulário de Declaração Anual do IAC

Declaração Anual de Imposto sobre Aplicação de Capitais

Número da Declaração	<input type="text"/>	Exercício	2023
Data de Receção	26/07/2023	Origem	Contribuinte
Estado	Em Preenchimento	Tipo de Declaração	Primeira Declaração
Motivo da Declaração	Iniciativa do Contribuinte		

IDENTIFICAÇÃO DO CONTRIBUINTE

RENDIMENTOS ANUAIS RECEBIDOS/PAGOS OU POSTOS À DISPOSIÇÃO NO EXERCÍCIO

APURAMENTO DOS CRÉDITOS (alinea b) do n. 8 do artigo 29 CIAC

CALCULO DE MULTAS

11 →

Guardar Declaração Anual de IAC ✕

Declaração guardado com sucesso.
Para proceder à entrega da declaração utilize o botão "Submeter"

- 11** Guardar o formulário da Declaração Anual do IAC → Pressione o botão **“Guardar”**. Em seguida será aberto uma janela *pop-up* de alerta → Pressione o botão **“Continuar”**.

Passo 6: Validar o formulário de Declaração Anual do IAC

Declaração Anual de Imposto sobre Aplicação de Capitais

Número da Declaração	2023.230104594927237	Exercício	2023
Data de Receção	26/07/2023	Origem	Contribuinte
Estado	Em Preenchimento	Tipo de Declaração	Primeira Declaração
Motivo da Declaração	Iniciativa do Contribuinte		

IDENTIFICAÇÃO DO CONTRIBUINTE

RENDIMENTOS ANUAIS RECEBIDOS/PAGOS OU POSTOS À DISPOSIÇÃO NO EXERCÍCIO

APURAMENTO DOS CRÉDITOS (alinea b) do n. 8 do artigo 29 CIAC

12 →

12 Validar o formulário da Declaração Anual do IAC → Pressione o botão “Validar”.

Passo 7: Submeter o formulário de Declaração Anual do IAC

Declaração Anual de Imposto sobre Aplicação de Capitais

Número da Declaração	2023.230104594927237	Exercício	2023
Data de Recepção	26/07/2023	Origem	Contribuinte
Estado	Em preenchimento	Tipo de Declaração	Primeira Declaração
Motivo da Declaração	Iniciativa do Contribuinte		

IDENTIFICAÇÃO DO CONTRIBUINTE

RENDIMENTOS ANUAIS RECEBIDOS/PAGOS OU POSTOS À DISPOSIÇÃO NO EXERCÍCIO

APURAMENTO DOS CRÉDITOS (alinea b) do n. 8 do artigo 29 CIAC

CALCULO DE MULTAS

Validado com sucesso

[Editar](#) [Cancelar](#) [Submeter](#)

13 Submeter o formulário da Declaração Anual do IAC → Pressione o botão “**Submeter**”. Em seguida, o sistema irá apresentar uma janela *pop-up* para confirmar a submissão da Declaração → Pressione o botão “**Confirmar**”.

Confirmar Submissão da Declaração Anual de IAC

Declaro que assumo a responsabilidade da presente declaração, sujeitando-me a todas as consequências legais que resultem de quaisquer omissões ou inexactidões

Número Fiscal	0000000000
Número da Declaração	230104594927237
Exercício	2023

Resultado da Liquidação

NÃO HÁ VALOR A PAGAR OU RECUPERAR

Pagamentos Realizados	Kz 0,00
Multa(entrega fora do prazo da declaração)	Kz 0,00
Total do Documento	Kz 0,00

13 [Confirmar](#) [Voltar](#)

Passo 8: Imprimir os comprovativos de entrega da Declaração Anual do IAC

Declaração Anual de Imposto sobre Aplicação de Capitais


Número da Declaração	<input type="text" value="2023.230104594927237"/>	Exercício	<input type="text" value="2023"/>
Data de Receção	<input type="text" value="26/07/2023"/>	Origem	<input type="text" value="Contribuinte"/>
Estado	<input type="text" value="Vigente"/>	Tipo de Declaração	<input type="text" value="Primeira Declaração"/>
Motivo da Declaração	<input type="text" value="Iniciativa do Contribuinte"/>		

IDENTIFICAÇÃO DO CONTRIBUINTE ▼

RENDIMENTOS ANUAIS RECEBIDOS/PAGOS OU POSTOS À DISPOSIÇÃO NO EXERCÍCIO ▼

APURAMENTO DOS CRÉDITOS (alínea b) do n. 8 d o 29 CIAC ▼

CALCULO DE MULTAS ▼



The screenshot shows a detailed tax declaration form from the AGT (Administração Geral Tributária). It includes sections for identification of the taxpayer, annual income received/paid, and the calculation of credits. A red box highlights the 'Comprovativo de Entrega' section, which is the document to be printed. The form also includes a table for the calculation of credits and a section for the taxpayer's signature and date.

14 Para gerar e imprimir os comprovativos resultantes da entrega da Declaração Anual do IAC pressione os botões disponibilizados pelo sistema.

Comprovativo de Liquidação → Pressione o botão “Comprovativo de Liquidação”

Comprovativo de Entrega → Pressione o botão “Imprimir Declaração”

Substituição da Declaração Anual do IAC

Passo 1: Iniciar Sessão

Para substituir a Declaração Anual do IAC aceda ao Portal do Contribuinte em <https://portaldocontribuinte.minfin.gov.ao>



1 ID Utilizador

2 Palavra Passe

3 Iniciar Sessão

Solicitar Novo Acesso

Recuperar a Palavra Passe

ESTIMADO CONTRIBUINTE,

Seja muito bem-vindo ao Portal do Contribuinte da Administração Geral Tributária!

A AGT é o órgão, superintendido pelo Ministério das Finanças, responsável pela arrecadação de receitas para o Estado e pelo controlo aduaneiro, em proveito da sociedade angolana.

Detemos como Visão, ser reconhecidos como uma instituição de excelência na prestação de serviços públicos, pelo que, com o auxílio dos contribuintes, temos vindo a desenvolver acções em prol da modernização dos nossos serviços com a finalidade de que a nossa interação seja feita de forma segura, célere, intemporal e sem precisar de se deslocar às nossas estâncias fiscais e aduaneiras.


Por favor, sinta-se parte do processo de construção da nossa Administração Tributária para que possamos ter uma instituição forte e apta a servir melhor.

Esperamos que possa usufruir da melhor experiência possível e contamos com a sua colaboração na melhoria progressiva do nosso e vosso portal.

Muito obrigado!

- 1 Insira o ID do Utilizador (NIF).
- 2 Insira a Palavra Passe do Utilizador.
- 3 Pressione o botão “Iniciar Sessão”.

Passo 2: Seleccionar a conta do Contribuinte



GOVERNO DE ANGOLA
Ministério das Finanças

AGT ADMINISTRAÇÃO GERAL TRIBUTÁRIA

Sair /

PORTAL DO CONTRIBUINTE

Início / Serviços ▾ / Ajuda ▾ / Biblioteca Virtual ▾

Menu de Serviços

- Cadastro de Contribuinte ▾
- Liquidações ▾
- Pagamentos ▾
- Verificar Certificado ▾
- Produtores de software ▾
- Gráficas e Tipografias ▾

Selecione o contribuinte com que pretende iniciar a sessão

4 → Entrar na própria conta

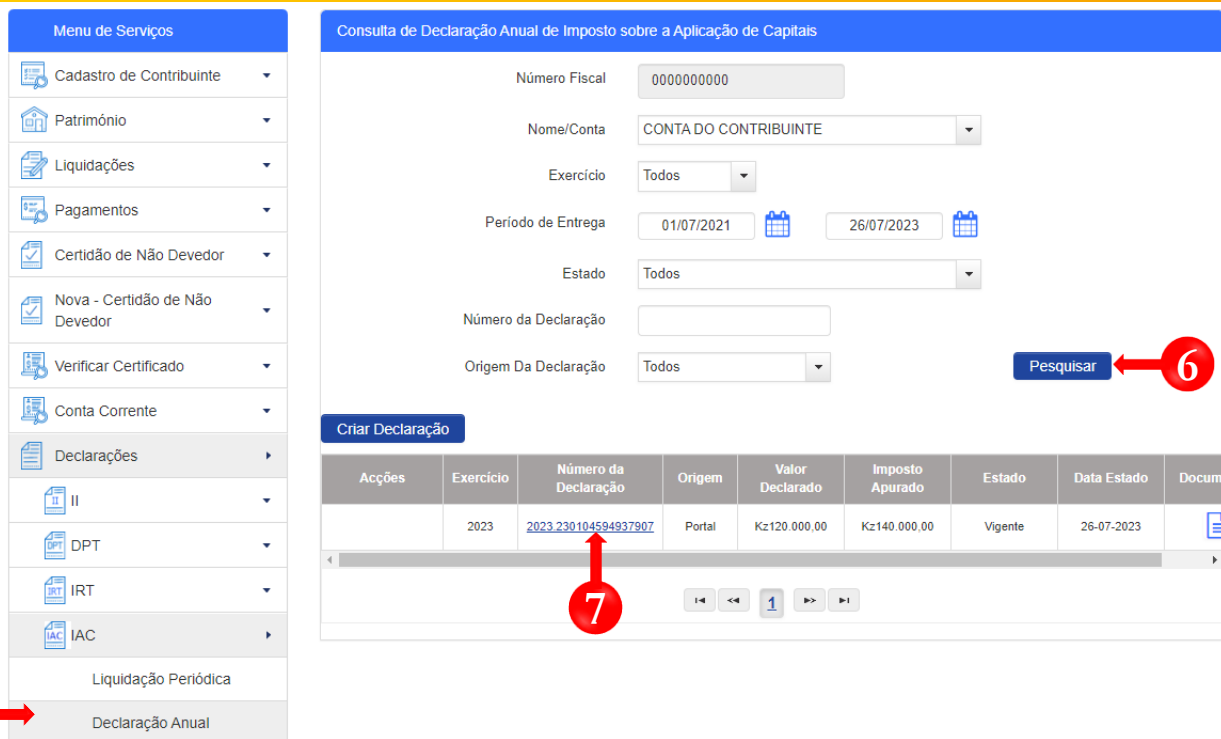
Caso represente uma ou mais empresas/instituições, por favor selecione na tabela abaixo qual o contribuinte com que pretende iniciar a sessão.

NIF	Contribuinte	
0000000000	CONTA DO CONTRIBUINTE	4 → Selecionar

1

4 Selecione a conta do Contribuinte para o qual pretende substituir à Declaração Anual do IAC.

Passo 3: Seleccionar o formulário da Declaração Anual do IAC que pretende substituir



The screenshot displays the 'Menu de Serviços' on the left and the 'Consulta de Declaração Anual de Imposto sobre a Aplicação de Capitais' on the right. In the menu, 'Declarações' is expanded to show 'IAC' and 'Declaração Anual', with a red arrow and the number 5 pointing to 'Declaração Anual'. The search form on the right has fields for 'Número Fiscal', 'Nome/Conta', 'Exercício', 'Período de Entrega', 'Estado', 'Número da Declaração', and 'Origem Da Declaração'. A red arrow and the number 6 point to the 'Pesquisar' button. Below the search form is a table with a 'Criar Declaração' button and a table of results. A red arrow and the number 7 point to the link '2023.230104594937907' in the 'Número da Declaração' column of the table.

Acções	Exercício	Número da Declaração	Origem	Valor Declarado	Imposto Apurado	Estado	Data Estado	Docum
	2023	2023.230104594937907	Portal	Kz120.000,00	Kz140.000,00	Vigente	26-07-2023	

- 5 Em “Menu de Serviços” seleccione as opções **Declarações** → **IAC** → **Declaração Anual**
- 6 Seleccione os critérios de pesquisa pretendidos e pressione o botão “**Pesquisar**”.
- 7 Pressione o *link* disponibilizado na coluna “Número de Liquidação” para iniciar o processo de substituição da Declaração Anual do IAC.

Passo 4: Substituir o formulário da Declaração Anual do IAC

Declaração Anual de Imposto sobre Aplicação de Capitais

Número da Declaração	2023.230104594927237	Exercício	2023
Data de Receção	26/07/2023	Origem	Contribuinte
Estado	Vigente	Tipo de Declaração	Primeira Declaração
Motivo da Declaração	Iniciativa do Contribuinte		

IDENTIFICAÇÃO DO CONTRIBUINTE

RENDIMENTOS ANUAIS RECEBIDOS/PAGOS OU POSTOS À DISPOSIÇÃO NO EXERCÍCIO

APURAMENTO DOS CRÉDITOS (a b) do n. 8 do artigo 29 CIAC

CALCULO DE MULTAS

[← Voltar](#) [✓ Substituir](#) [Comprovativo de Liquidação](#) [Imprimir Declaração](#)

8 Pressione o botão “**Substituir**” Em seguida será exibida uma nova janela *pop-up* → Preencha o campo “Motivo” → Pressione o botão “**Confirmar**”.

Criar Declaração Anual de Imposto sobre a Aplicação de Capitais

Número Fiscal	0000000000
Nome/Conta	CONTA DO CONTRIBUINTE
Exercício	2023
Tipo de Declaração	Substituição
Motivo	Iniciativa do Contribuinte

8 [✓ Confirmar](#) [← Voltar](#)

Passo 5: Alterar/Corrigir o formulário da Declaração Anual do IAC

Declaração Anual de Imposto sobre Aplicação de Capitais

Número da Declaração	<input type="text"/>	Exercício	2023
Data de Recepção	26/07/2023	Origem	Contribuinte
Estado	Em Preenchimento	Tipo de Declaração	Substituição
Motivo da Declaração	Iniciativa do Contribuinte		

IDENTIFICAÇÃO DO CONTRIBUINTE

RENDIMENTOS ANUAIS RECEBIDOS/PAGOS OU POSTOS À DISPOSIÇÃO NO EXERCÍCIO

APURAMENTO DOS CRÉDITOS (alinea b) do n. 8 do artigo 29 CIAC

CALCULO DE MULTAS

9 →

Guardar Declaração Anual de IAC ✕

Declaração guardado com sucesso.
Para proceder à entrega da declaração utilize o botão "Submeter"

- 9 Efectue as alterações necessárias ao formulário de Declaração Anual do IAC → Pressione o botão **“Guardar”**. Em seguida será exibida uma janela *pop-up* de alerta → Pressione o botão **“Continuar”**.

Passo 6: Validar o formulário de Declaração Anual do IAC

Declaração Anual de Imposto sobre Aplicação de Capitais

Número da Declaração	2023.230104594938586	Exercício	2023
Data de Receção	26/07/2023	Origem	Contribuinte
Estado	Em Preenchimento	Tipo de Declaração	Substituição
Motivo da Declaração	Iniciativa do Contribuinte		

IDENTIFICAÇÃO DO CONTRIBUINTE

RENDIMENTOS ANUAIS RECEBIDOS/PAGOS OU POSTOS À DISPOSIÇÃO NO EXERCÍCIO

APURAMENTO DOS CRÉDITOS (alinea b) do n. 8 do artigo 29 CIAC

CALCULO DE MULTAS

10 →

- 10** Validar o formulário de substituição da Declaração Anual do IAC → Pressione o botão “Validar”.

Passo 7: Submeter o formulário da Declaração Anual do IAC

Declaração Anual de Imposto sobre Aplicação de Capitais

Número da Declaração	2023.230104594938586	Exercício	2023
Data de Recepção	26/07/2023	Origem	Contribuinte
Estado	Em preenchimento	Tipo de Declaração	Substituição
Motivo da Declaração	Iniciativa do Contribuinte		

IDENTIFICAÇÃO DO CONTRIBUINTE

RENDIMENTOS ANUAIS RECEBIDOS/PAGOS OU POSTOS À DISPOSIÇÃO NO EXERCÍCIO

APURAMENTO DOS CRÉDITOS (alinea b) do n. 8 do artigo 29 CIAC

CALCULO DE MULTAS

Validado com sucesso

[Editar](#) [Cancelar](#) [Submeter](#)

11 Submeter o formulário de substituição da Declaração Anual do IAC → Pressione o “**Submeter**”. Em seguida, o sistema irá apresentar uma janela *pop-up* para confirmar a submissão do formulário → Pressione o botão “**Confirmar**”.

Confirmar Submissão da Declaração Anual de IAC

Declaro que assumo a responsabilidade da presente declaração, sujeitando-me a todas as consequências legais que resultem de quaisquer omissões ou inexactidões

Número Fiscal: 5000790133

Número da Declaração: 230104594938586

Exercício: 2023

Resultado da Liquidação

NÃO HÁ VALOR A PAGAR OU RECUPERAR

Pagamentos Realizados: Kz 0,00

Multa (entrega fora do prazo da declaração): Kz 0,00

Total do Documento: Kz 0,00

11 [Confirmar](#) [Voltar](#)

Passo 8: Imprimir os comprovativos de entrega da Declaração Anual do IAC

Declaração Anual de Imposto sobre Aplicação de Capitais

Número da Declaração: 2023.230104594938586 Exercício: 2023

Data de Receção: 26/07/2023 Origem: Contribuinte

Estado: Vigente Tipo de Declaração: Substituição

Motivo da Declaração: Iniciativa do Contribuinte

IDENTIFICAÇÃO DO CONTRIBUINTE

RENDIMENTOS ANUAIS RECEBIDOS/PAGOS OU POSTOS À DISPOSIÇÃO NO EXERCÍCIO

APURAMENTO DOS CRÉDITOS (alinea b) do n. 8 do **!** 29 CIAC **!**

CALCULO DE MULTAS

✓ Substituir
📄 Comprovativo de Liquidação
🖨️ Imprimir Declaração

AGT
ADMINISTRAÇÃO
GERAL
TRIBUTÁRIA

COMPROVATIVO DE LIQUIDAÇÃO DE IMPOSTO SOBRE A APLICAÇÃO DE CAPITALIS

Em caso de dívida ou
RUBR. 4º REPARTIÇÃO FISCAL

AGT
ADMINISTRAÇÃO
GERAL
TRIBUTÁRIA

IMPOSTO SOBRE A
APLICAÇÃO DE CAPITALIS
DECLARAÇÃO ANUAL DE RENDIMENTOS
(A QUE SE REFEREM OS ARTIGOS 11.º, 18.º E 21.º DO CIAC) Exercício de: 2023

IDENTIFICAÇÃO DO CONTRIBUINTE
Nome: HERMENES LIMA N.º 107740119

RESIDÊNCIA: RUA DOS MINISTRES CASARIS 3

Localidade: TALATONA Cód. Postal: TALATONA

Município: LUNDINA País: PAL

N.º de Identificação Fiscal: 999144027

RESUMO DOS VALORES

Descrição	Valor
TOTAL DE RENDIMENTOS RECEBIDOS	120.000,00
TOTAL DE RENDIMENTOS PAGOS	20.000,00
TOTAL DE RENDIMENTOS LÍQUIDOS	100.000,00
TOTAL DE IMPOSTO PAGOS PARA O EXERCÍCIO	0,00
TOTAL DE IMPOSTO A PAGAR	100.000,00

Em caso de dívida ou RUBR. 4º REPARTIÇÃO FISCAL

Em caso de dívida ou RUBR. 4º REPARTIÇÃO FISCAL

Em caso de dívida ou RUBR. 4º REPARTIÇÃO FISCAL

12 Para gerar e imprimir os comprovativos resultantes da entrega da Declaração Anual do IAC pressione os botões disponibilizados pelo sistema.

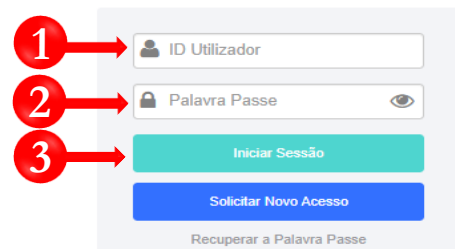
! Comprovativo de Liquidação → Pressione o botão “Comprovativo de Liquidação”

! Comprovativo de Entrega → Pressione o botão “Imprimir Declaração”

Consulta da Declaração Anual do IAC

Passo 1: Iniciar Sessão

Para consultar o formulário da Declaração Anual do IAC aceda ao Portal do Contribuinte em <https://portaldocontribuinte.minfin.gov.ao>



1 ID Utilizador

2 Palavra Passe

3 Iniciar Sessão

Solicitar Novo Acesso

Recuperar a Palavra Passe



ESTIMADO CONTRIBUINTE,

Seja muito bem-vindo ao Portal do Contribuinte da Administração Geral Tributária!

A AGT é o órgão, superintendido pelo Ministério das Finanças, responsável pela arrecadação de receitas para o Estado e pelo controlo aduaneiro, em proveito da sociedade angolana.

Detemos como Visão, ser reconhecidos como uma instituição de excelência na prestação de serviços públicos, pelo que, com o auxílio dos contribuintes, temos vindo a desenvolver acções em prol da modernização dos nossos serviços com a finalidade de que a nossa interação seja feita de forma segura, célere, intemporal e sem precisar de se deslocar às nossas estâncias fiscais e aduaneiras.


Por favor, sinta-se parte do processo de construção da nossa Administração Tributária para que possamos ter uma instituição forte e apta a servir melhor.

Esperamos que possa usufruir da melhor experiência possível e contamos com a sua colaboração na melhoria progressiva do nosso e vosso portal.

Muito obrigado!

- 1 Insira o ID do Utilizador (NIF).
- 2 Insira a Palavra Passe do Utilizador.
- 3 Pressione o botão “Iniciar Sessão”.

Passo 2: Seleccionar a conta do Contribuinte



GOVERNO DE ANGOLA | AGT ADMINISTRAÇÃO GERAL TRIBUTÁRIA

PORTAL DO CONTRIBUINTE

Início / Serviços ▾ / Ajuda ▾ / Biblioteca Virtual ▾

Menu de Serviços

- Cadastro de Contribuinte ▾
- Liquidações ▾
- Pagamentos ▾
- Verificar Certificado ▾
- Produtores de software ▾
- Gráficas e Tipografias ▾

Selecione o contribuinte com que pretende iniciar a sessão

4 → Entrar na própria conta

Caso represente uma ou mais empresas/instituições, por favor seleccione na tabela abaixo qual o contribuinte com que pretende iniciar a sessão.

NIF	Contribuinte	
0000000000	CONTA DO CONTRIBUINTE	4 → Selecionar

1

4 Seleccione a conta do Contribuinte para o qual pretende consultar à Declaração Anual do IAC.

Passo 3: Consultar Declaração Anual do IAC

Menu de Serviços

- Cadastro de Contribuinte
- Património
- Liquidações
- Pagamentos
- Certidão de Não Devedor
- Nova - Certidão de Não Devedor
- Verificar Certificado
- Conta Corrente
- Declarações
- II
- DPT
- IRT
- IAC
- Liquidação Periódica
- Declaração Anual**

Consulta de Declaração Anual de Imposto sobre a Aplicação de Capitais

Número Fiscal: 0000000000

Nome/Conta: CONTA DO CONTRIBUINTE

Exercício: Todos

Período de Entrega: 01/07/2021 a 26/07/2023

Estado: Todos

Número da Declaração:

Origem Da Declaração: Todos

Pesquisar

Criar Declaração

Acções	Exercício	Número da Declaração	Origem	Valor Declarado	Imposto Apurado	Estado	Data Estado	Docum
	2023	2023.230104594937907	Portal	Kz120.000,00	Kz140.000,00	Substituída	26-07-2023	
	2023	2023.230104594938586	Portal	Kz180.000,00	Kz200.000,00	Vigente	26-07-2023	

1

5 Em “Menu de Serviços” seleccione as opções **Declarações** → **IAC** → **Declaração Anual**

6 Preencha os critérios de pesquisa pretendidos e pressione o botão “**Pesquisar**”.

! Para visualizar os documentos relativos à entrega da Declaração Anual do IAC pressione o ícone disponibilizado na coluna “Documentos”.



GOVERNO DE
ANGOLA

Ministério das Finanças

PORTAL DO CONTRIBUINTE

<https://portaldocontribuinte.minfin.gov.ao>

GUIA RÁPIDO DO UTILIZADOR