



GOVERNO DE
ANGOLA

Ministério das Finanças

PORTAL DO CONTRIBUINTE

<https://portaldocontribuinte.minfin.gov.ao>

GUIA RÁPIDO DO UTILIZADOR

Imposto Especial ao Consumo

Declaração do Imposto Especial de Consumo

Entrega do Imposto Especial de Consumo - IEC

Passo 1: Iniciar Sessão

Para submeter a Declaração do Imposto Especial de Consumo aceda ao Portal do Contribuinte em <https://portaldotribuante.minfin.gov.ao>



The screenshot shows the login interface of the AGT Portal do Contribuinte. At the top, there are logos for the Ministério das Finanças and the AGT (Administração Geral Tributária). The main navigation bar includes 'Início', 'Serviços', 'Ajuda', and 'Biblioteca Virtual'. The login form contains three input fields: 'ID Utilizador', 'Palavra Passe', and a 'Recuperar a Palavra Passe' link. Three red numbered circles (1, 2, 3) point to the ID field, the password field, and the 'Iniciar Sessão' button, respectively. Below the login form, there are three news cards: 'Declaração de IVA disponível para Testes' (28 de Set 2019), 'Imposto Especial de Consumo' (28 de Set 2019), and 'Início de Actividade em IVA' (17 de Junho 2019). A welcome message reads: 'BOAS VINDAS, SENHOR CONTRIBUINTE! Facilitar, desburocratizar, tornar mais cómodo e célere o relacionamento entre a AGT e o contribuinte é, de facto, um objectivo que tem norteado toda a acção da Instituição. Daí a nossa aposta no Portal do Contribuinte que permitirá a todos os contribuintes cumprir as suas obrigações tributárias e consultar a sua informação, de forma simples e cómoda, em qualquer lugar, em qualquer dia e hora. Esperamos que seja da maior utilidade para todos os utilizadores. Juntos somos mais fortes! Juntos vamos mais longe!'.

- 1 Insira o ID do Utilizador (NIF).
- 2 Insira a Palavra Passe do Utilizador.
- 3 Pressione em “Iniciar Sessão”.

Passo 2: Seleccionar o Contribuinte que Pretende Iniciar Sessão

Menu de Serviços	
Liquidações	▼
Pagamentos	▼
Produtores de software	▼
Gráficas e Tipografias	▼

Selecione o contribuinte com que pretende iniciar a sessão

[Entrar na própria conta](#)

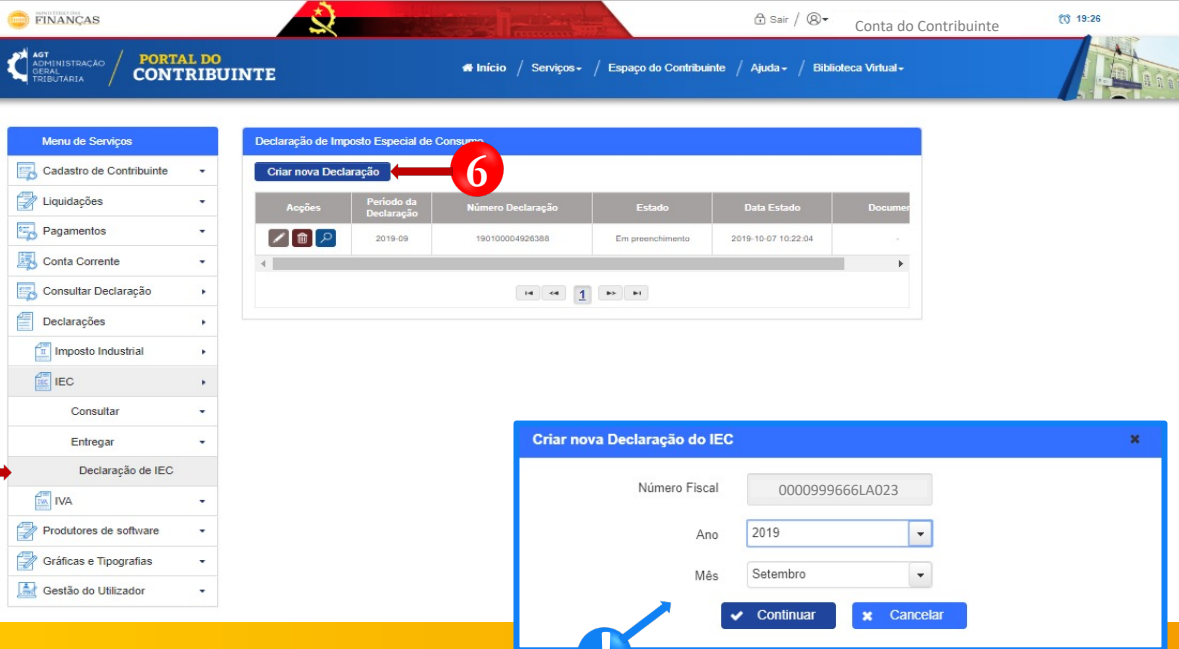
Caso represente uma ou mais empresas/instituições, por favor selecione na tabela abaixo qual o contribuinte com que pretende iniciar a sessão.

NIF	Contribuinte	
99900999LA023	Conta do Contribuinte	4 Seleccionar
0000000	Conta do Contribuinte	Seleccionar
0000000	Conta do Contribuinte	Seleccionar
0000000	Conta do Contribuinte	Seleccionar
0000000	Conta do Contribuinte	Seleccionar
0000000	Conta do Contribuinte	Seleccionar
0000000	Conta do Contribuinte	Seleccionar
0000000	Conta do Contribuinte	Seleccionar
0000000	Conta do Contribuinte	Seleccionar
0000000	Conta do Contribuinte	Seleccionar
0000000	Conta do Contribuinte	Seleccionar

1 2

4 Selecione o Contribuinte para o qual pretende submeter a Declaração de IEC.

Passo 3: Criar Declaração de Imposto Especial de Consumo






Menu de Serviços

- Cadastro de Contribuinte
- Liquidações
- Pagamentos
- Conta Corrente
- Consultar Declaração
- Declarações
- Imposto Industrial
- IEC
- Consultar
- Entregar
- Declaração de IEC
- IVA
- Produtores de software
- Gráficas e Tipografias
- Gestão do Utilizador

Declaração de Imposto Especial de Consumo

6 Criar nova Declaração

Ações	Período da Declaração	Número Declaração	Estado	Data Estado	Documentos
  	2019-09	190100004928388	Em preenchimento	2019-10-07 10:22:04	

1

5 Declaração de IEC

5 Criar nova Declaração do IEC

Número Fiscal: 0000999666LA023

Ano: 2019

Mês: Setembro

Continuar Cancelar

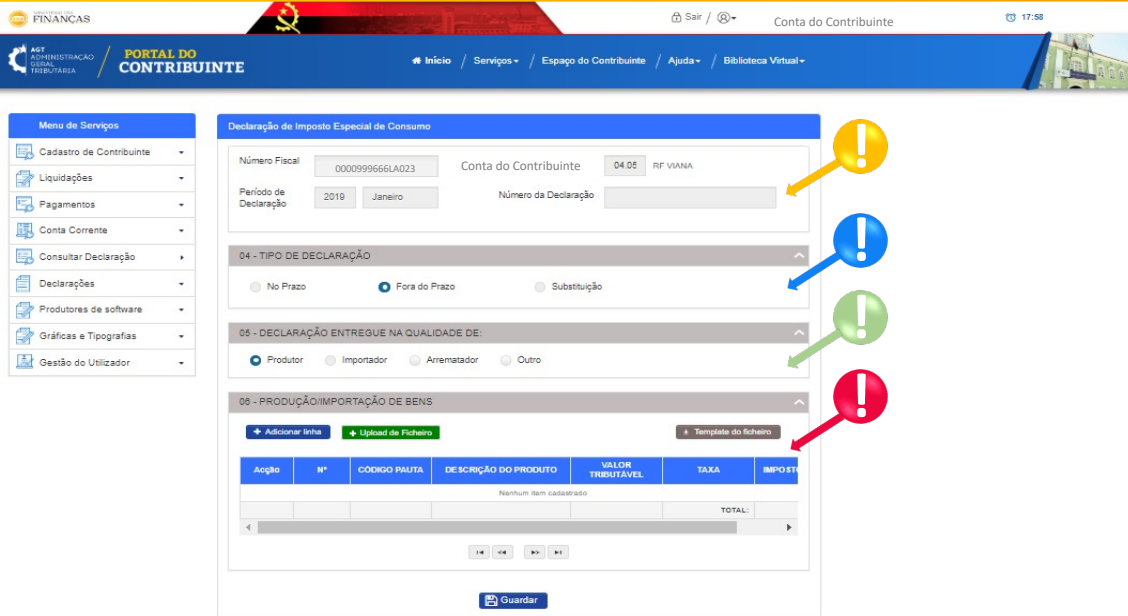
5 Em Menu de Serviços seleccione **Declarações** → **IEC** → **Entregar** → **Declaração de IEC**.

6 Pressione o botão **“Criar nova Declaração”**.

! Após pressionar em **Criar nova Declaração**, será exibida uma janela para seleccionar o **“Ano”** e o **“Mês”** → Pressione o botão **“Continuar”**.

Nota: O campo **“Número Fiscal”** assume automaticamente o NIF do contribuinte seleccionado no Passo 2.

Passo 4: Preencher a Declaração de Imposto Especial de Consumo



Menu de Serviços

- Cadastro de Contribuinte
- Liquidações
- Pagamentos
- Conta Corrente
- Consultar Declaração
- Declarações
- Produtores de software
- Gráficas e Tipografias
- Gestão do Utilizador

Declaração de Imposto Especial de Consumo

Número Fiscal: 0000999666LA023 Conta do Contribuinte: 04.05 RF VIANA

Período de Declaração: 2019 Janeiro Número da Declaração: []

04 - TIPO DE DECLARAÇÃO

No Prazo Fora do Prazo Substituição

05 - DECLARAÇÃO ENTREGUE NA QUALIDADE DE:


Produtor Importador Arrematador Outro


06 - PRODUÇÃO/IMPORTAÇÃO DE BENS


+ Adicionar linha + Upload de Ficheiro Template do ficheiro


Acção	Nº	CODIGO PAUTA	DESCRIÇÃO DO PRODUTO	VALOR TRIBUTÁVEL	TAXA	IMPOSTO
Nenhum item cadastrado						
						TOTAL:

Guardar

- 

A Secção 1 apresenta informação não editável referente ao **Número Fiscal**, **Nome do Contribuinte**, **Código e a Descrição da RF de Domicílio**, **Período de Declaração** e o **Número da Declaração**.
- 

A Secção 4 é referente ao **Tipo de Declaração**. Os campos nesta secção são preenchidos automaticamente pelo sistema e indicam se a declaração está dentro ou fora do prazo e se é uma substituição.
- 

A Secção 5 refere-se à **qualidade em que o contribuinte está a entregar a declaração**. As opções existentes são: Produtor, Importador (desabilitado), Arrematador e Outro. Deve seleccionar obrigatoriamente um dos campos.
- 

A Secção 6 é referente a **Produção Importação de Bens**. É possível inserir a informação manualmente através do botão “**Adicionar linha**”, ou utilizando o carregamento de um ficheiro Excel, através do *upload* na aplicação → “**Upload de Ficheiro**”. Para efectuar *Download* do ficheiro Excel padrão → Pressione o botão “**Template do ficheiro**”.

Passo 4.1: Preencher a Declaração de Imposto Especial de Consumo

Menu de Serviços

- Cadastro de Contribuinte
- Cadastro de Património
- Liquidações
- Pagamentos
- Conta Corrente
- Consultar Declaração
- Declarações
- Produtores de software
- Gráficas e Tipografias
- Gestão do Utilizador

Declaração de Imposto Especial de Consumo

Número Fiscal: 0000999666LA023 Conta do Contribuinte:

Período de Declaração: 2019 Setembro Número da Declaração:

04 - TIPO DE DECLARAÇÃO

No Prazo Fora do Prazo Substituição

05 - DECLARAÇÃO ENTREGUE NA QUALIDADE DE:

Produtor Importador Arrematador Outro

06 - PRODUÇÃO/IMPORTAÇÃO DE BENS

+ Adicionar linha + Upload de Ficheiro ± Template do ficheiro

Acção	Nº	CÓDIGO PAUTA	DESCRIÇÃO DO PRODUTO	VALOR TRIBUTÁVEL	TAXA	IMPOST
Nenhum item cadastrado						
TOTAL:						

Guardar

7

Pressione o botão → “Adicionar Linha”.

!

Ao pressionar em “Adicionar Linha” será exibida uma janela onde deverão ser preenchidos o “Código da Pauta” e o “Valor Tributável”. De seguida → Pressione o botão “Adicionar”.

!

Após clicar no botão "Adicionar", será exibida a linha inserida na Secção 6, conforme demonstra a imagem.

Adicionar Linha

Quadro: 06 - PRODUÇÃO/IMPORTAÇÃO DE BENS

Nº da Linha: 1

Código da Pauta: 2202 10 00 🔍

Descrição do produto: Aguas, incluídas as aguas minerais e as aguas gasifica...

Valor Tributável: Kz 30.000,00

Taxa - %: 19,00

Imposto Devido: Kz 5.700,00

Adicionar Cancelar

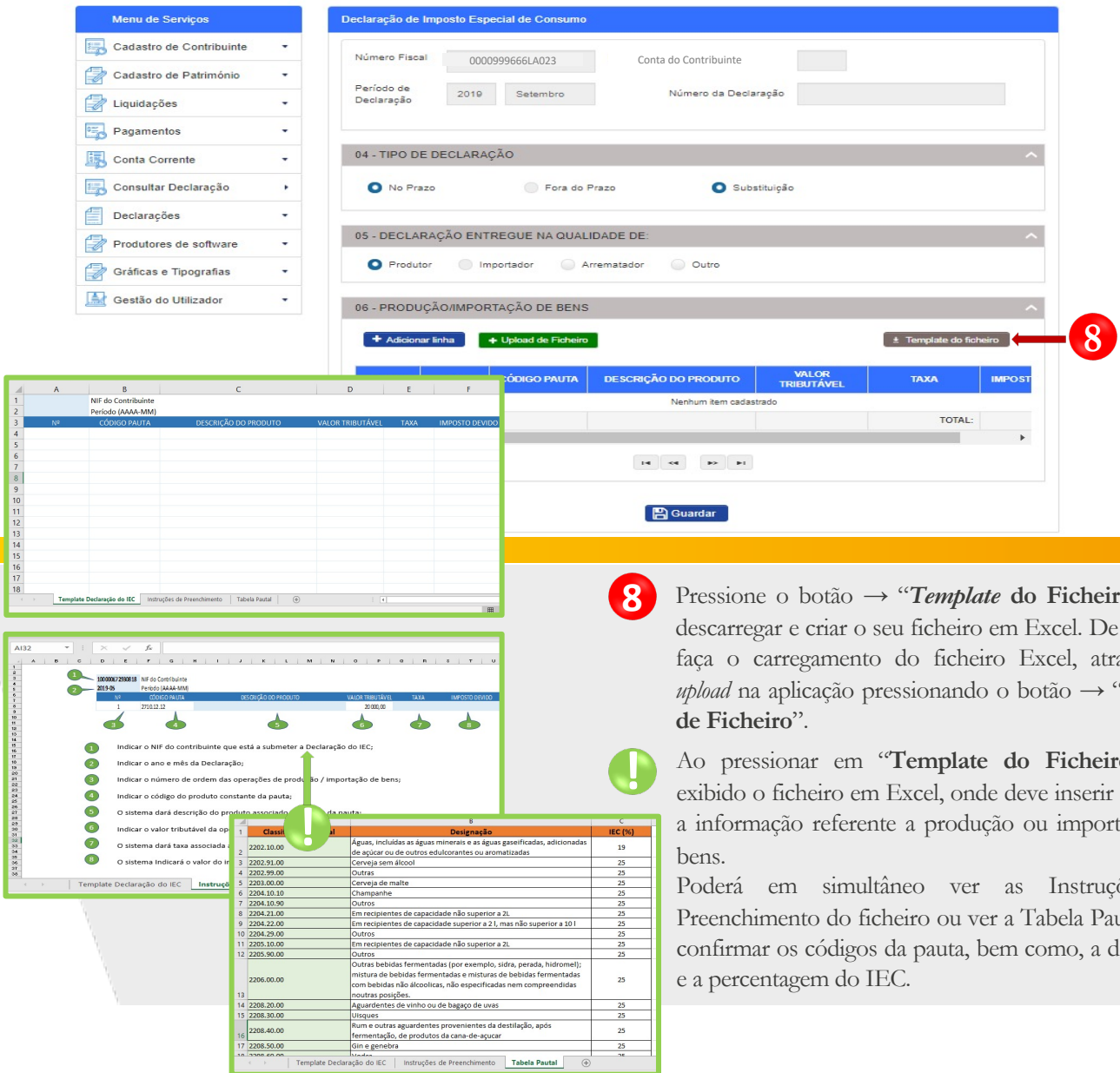
06 - PRODUÇÃO/IMPORTAÇÃO DE BENS

+ Adicionar linha ± Template do ficheiro

Acção	Nº	CÓDIGO PAUTA	DESCRIÇÃO DO PRODUTO	VALOR TRIBUTÁVEL	TAXA	IMPOST
✔	1	2202.10.00	Aguas, incluídas as aguas minerais e as aguas gasifica...	Kz 30.000,00	19%	Kz 5.700,00
TOTAL:						

Guardar

Passo 4.2: Preencher a Declaração de Imposto Especial de Consumo



Menu de Serviços

- Cadastro de Contribuinte
- Cadastro de Património
- Liquidações
- Pagamentos
- Conta Corrente
- Consultar Declaração
- Declarações
- Produtores de software
- Gráficas e Tipografias
- Gestão do Utilizador

Declaração de Imposto Especial de Consumo

Número Fiscal: 0000999666LA023 Conta do Contribuinte: []

Período de Declaração: 2019 Setembro Número da Declaração: []

04 - TIPO DE DECLARAÇÃO

No Prazo Fora do Prazo Substituição

05 - DECLARAÇÃO ENTREGUE NA QUALIDADE DE:

Produtor Importador Arrematador Outro

06 - PRODUÇÃO/IMPORTAÇÃO DE BENS

CÓDIGO PAUTA	DESCRIÇÃO DO PRODUTO	VALOR TRIBUTÁVEL	TAXA	IMPOSTO
Nenhum item cadastrado				
				TOTAL:

8 Pressione o botão → “Template do Ficheiro” para descarregar e criar o seu ficheiro em Excel. De seguida faça o carregamento do ficheiro Excel, através do *upload* na aplicação pressionando o botão → “Upload de Ficheiro”.

! Ao pressionar em “Template do Ficheiro” será exibido o ficheiro em Excel, onde deve inserir e gravar a informação referente a produção ou importação de bens. Poderá em simultâneo ver as Instruções de Preenchimento do ficheiro ou ver a Tabela Pautal para confirmar os códigos da pauta, bem como, a descrição e a percentagem do IEC.

Excel Template:

CÓDIGO PAUTA	DESCRIÇÃO DO PRODUTO	VALOR TRIBUTÁVEL	TAXA	IMPOSTO DEVIDO
1	2202.10.00		19	
2	2202.91.00		25	
3	2202.99.00		25	
4	2203.00.00		25	
5	2204.10.10		25	
6	2204.10.30		25	
7	2204.21.00		25	
8	2204.22.00		25	
9	2204.29.00		25	
10	2205.10.00		25	
11	2205.90.00		25	
12	2206.00.00		25	
13	2208.20.00		25	
14	2208.30.00		25	
15	2208.40.00		25	
16	2208.50.00		25	
17	2208.60.00		25	
18	2208.65.00		25	

Instruções de Preenchimento:

- Indicar o NIF do contribuinte que está a submeter a Declaração do IEC;
- Indicar o ano e mês da Declaração;
- Indicar o número de ordem das operações de produção / importação de bens;
- Indicar o código do produto constante da pauta;
- O sistema dará descrição do produto associado ao código da pauta;
- Indicar o valor tributável da operação;
- O sistema dará taxa associada;
- O sistema indicará o valor do imposto devido.

Passo 5: Entregar a Declaração de Imposto Especial de Consumo

06 - PRODUÇÃO/IMPORTAÇÃO DE BENS

+ Adicionar linha Template do ficheiro

Acção	Nº	CÓDIGO PAUTA	DESCRIÇÃO DO PRODUTO	VALOR TRIBUTÁVEL	TAXA	IMPOST
 	1	2202.10.00	Aguas, incluídas as águas minerais e as águas gaseifica...	kz 30.000,00	19%	kz 5.
TOTAL:						

1

Declaração de IEC 19010004937931 validada com sucesso!

! → Guardar Validar Submeter ← !

- 9 Entregar a Declaração de IEC → Completar o ciclo de validação do formulário.
- ! Guardar Declaração de IEC → Pressionar o botão “**Guardar**”. Será aberto um *pop-up* de alerta → Pressionar no botão “**Continuar**”.
- ! Validar dados inseridos na Declaração de IEC → Pressionar o botão “**Validar**”.
- ! Entregar a Declaração de IEC → Pressionar o botão “**Submeter**”. Será aberto um *pop-up* para confirmar a submissão da Declaração de IEC → Pressionar o botão “**Submeter**”.

Guardar Declaração

Atenção que não se encontra a submeter a presente declaração.
Apenas está a guardar a informação recolhida.
Para proceder à submissão da declaração utilize o botão Submeter.

! → Continuar Cancelar

Confirmação de Submissão de Declaração do IEC

A presente declaração corresponde à verdade, não omite qualquer informação solicitada e está de acordo com a lei.

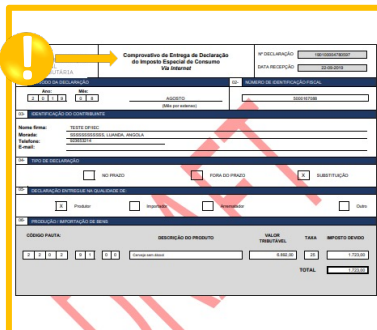
Número Fiscal: 0000999666LA023 Conta Contribuinte

Período da Declaração: 2019 Janeiro

Número da Declaração: 190100004937931

! → Submeter Cancelar

Passo 6: Imprimir a Declaração de Imposto Especial de Consumo




Comprovativo de Entrega de Declaração de Imposto Especial de Consumo via Internet

10

Declaração de Imposto Especial de Consumo

Declaração de IEC 190100001869433 foi submetida com sucesso

[Criar nova Declaração](#)

Ações	Período da Declaração	Número Declaração	Estado	Data Estado	Documentos
	2019-07	190100004776135	Liquidada	2019-09-21-09 32:50	Comprovativo de Entrega Documento de Cobrança Comprovativo de Liquidação

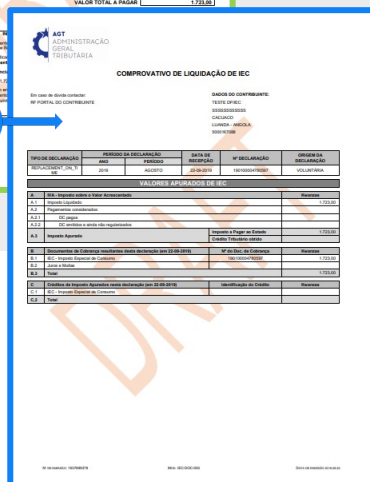
10



DOCUMENTO DE COBRANÇA

LIQUIDACIÓN DE IMPOSTO ESPECIAL DE CONSUMO

10







COMPROVATIVO DE LIQUIDACIÓN DE IEC

TIPO DE DECLARAÇÃO	PERÍODO DE DECLARAÇÃO	DATA DE ENTREGA	Nº DE DECLARAÇÃO	STATUS DO IMPOSTO
DECLARAÇÃO DE IEC	2019	2019-07-01	190100004776135	Liquidada

VALORES AFIRMADOS DE IEC

ÍTEM	DESCRIÇÃO	VALOR
1.0	ICIE - Imposto Especial de Consumo	1.000,00
2.0	ICIE - Imposto Especial de Consumo	1.000,00
3.0	ICIE - Imposto Especial de Consumo	1.000,00
4.0	ICIE - Imposto Especial de Consumo	1.000,00
5.0	ICIE - Imposto Especial de Consumo	1.000,00
6.0	ICIE - Imposto Especial de Consumo	1.000,00
7.0	ICIE - Imposto Especial de Consumo	1.000,00
8.0	ICIE - Imposto Especial de Consumo	1.000,00
9.0	ICIE - Imposto Especial de Consumo	1.000,00
10.0	ICIE - Imposto Especial de Consumo	1.000,00

10

-  Para imprimir os comprovativos do IEC → Pressione nos *links* disponibilizados na coluna “Documentos”.
-  Imprimir Comprovativo de Entrega → Pressionar o *link* “Comprovativo de Entrega”.
-  Imprimir Documento de Cobrança → Pressionar o *link* “Documento de Cobrança”.
-  Imprimir Comprovativo de Liquidação → Pressionar o *link* “Comprovativo de Liquidação”.



GOVERNO DE
ANGOLA

Ministério das Finanças

PORTAL DO CONTRIBUINTE

<https://portaldocontribuinte.minfin.gov.ao>

GUIA RÁPIDO DO UTILIZADOR