



REPÚBLICA DE ANGOLA
MINISTÉRIO DAS FINANÇAS

PORTAL DO CONTRIBUINTE

<https://portaldocontribuinte.minfin.gov.ao>

GUIA RÁPIDO DO UTILIZADOR

Imposto Industrial - II

Declaração Modelo 2 – Grupo B sem Contabilidade Organizada



REPÚBLICA DE ANGOLA
MINISTÉRIO DAS FINANÇAS

Entrega da Declaração Modelo 2 de Imposto Industrial

Passo 1: Iniciar Sessão

Para submeter a Declaração Modelo 2 de Imposto Industrial aceda ao Portal do Contribuinte em <https://portaldocontribuinte.minfn.gov.ao>



AGT
ADMINISTRAÇÃO
GERAL
TRIBUTÁRIA

PORTAL DO
CONTRIBUINTE

Inicio / Serviços / Ajuda / Biblioteca Virtual

Entrar

- 1 ID Utilizador
- 2 Palavra Passe
- 3 Iniciar Sessão

Solicitar Novo Acesso

Recuperar a Palavra Passe

BOAS VINDAS, SENHOR CONTRIBUINTE!

Facilitar, desburocratizar, tornar mais cómodo e célere o relacionamento entre a AGT e o contribuinte é, de facto, um objectivo que tem norteado toda a acção da Instituição. Daí a nossa aposta no Portal do Contribuinte que permitirá a todos os contribuintes cumprir as suas obrigações tributárias e consultar a sua informação, de forma simples e cómoda, em qualquer lugar, em qualquer dia e hora.

Esperamos que seja da maior utilidade para todos os utilizadores.
Juntos somos mais fortes!
Juntos vamos mais longe!

28 de Set 2019
Notícias
Declaração de IVA disponível para Testes



28 de Set 2019
Notícias
Imposto Especial de Consumo



17 de Junho 2019
Notícias
Início de Actividade em IVA



- 1 Insira o ID do Utilizador (NIF).
- 2 Insira a Palavra Passe.
- 3 Pressione em “Iniciar Sessão”.



Passo 2: Seleccionar o Contribuinte que Pretende Iniciar Sessão

Menu de Serviços	
	Cadastro de Contribuinte
	Liquidações
	Pagamentos
	Conta Corrente
	Declarações
	Reembolsos
	Produtores de Software
	Gráficas e Tipografias
	Emissao de Facturas
	Gestão do Utilizador

Selecione o contribuinte com que pretende iniciar a sessão

Entrar na própria conta

Caso represente uma ou mais empresas/instituições, por favor selecione na tabela abaixo qual o contribuinte com que pretende iniciar a sessão.

NIF	Contribuinte	
0000000001		CONTA DO CONTRIBUINTE Selecionar
0000000002		CONTA DO CONTRIBUINTE Selecionar
0000000003		CONTA DO CONTRIBUINTE Selecionar
0000000004		CONTA DO CONTRIBUINTE Selecionar
0000000005		CONTA DO CONTRIBUINTE Selecionar
0000000006		CONTA DO CONTRIBUINTE Selecionar
0000000007		CONTA DO CONTRIBUINTE Selecionar
0000000008		CONTA DO CONTRIBUINTE Selecionar
0000000009		CONTA DO CONTRIBUINTE Selecionar
0000000010		CONTA DO CONTRIBUINTE Selecionar

4

4

Selecione o Contribuinte para o qual pretende submeter à Declaração.



Passo 3: Aceder a Declaração Modelo 2 de Imposto Industrial

Menu de Serviços

- Cadastro de Contribuinte
- Liquidações
- Pagamentos
- Conta Corrente
- Declarações
- II
- Consultar
- Entregar
- Declaração Anual

Extracto de Conta Corrente

Conta * CONTA DO CONTRIBUINTE

Data Inicial * 03/03/2020

Data Final * 03/03/2020 **Pesquisar**

Data	Nº DC	Ref. Pagamento	Descrição Movimento	Cód. Imposto	Crédito	Débito	Saldo
Nenhum registo encontrado							

Nova Declaração de Imposto Industrial

Caro Contribuinte, seleccione abaixo o tipo de declaração de Imposto Industrial de acordo com o seu grupo de tributação.

- Modelo 1 - Grupo A e B com Contabilidade Organizada
- Modelo 1 - Grupo A (Sector Financeiro)
- Modelo 2 - Grupo B sem Contabilidade Organizada

5 Em Menu de Serviços seleccione → **Declarações** → **II** → **Entregar** → **Declaração Anual** → **Modelo 2 – Grupo B sem Contabilidade Organizada**

! Após pressionar “**Declaração Anual**” será exibida uma janela pop-up para indicar o Tipo de Declaração de Imposto Industrial de acordo com o Grupo de tributação que pertence.



Passo 4: Declaração Modelo 2 - Grupo B sem Contabilidade Organizada

6

Declaração Anual de Rendimento: Modelo 2 – Grupo B sem Contabilidade Organizada

1 Ano Exercício	2019
2 Rendimentos das Vendas e dos Serviços (n.º 2 do artigo 59.º)	
2.1 Serviços prestados*	30.000.000,00
2.2 Vendas de Bens*	3.000.000.000,00
2.3. Matéria colectável (2.1 + 2.2)	0,00
3 Cálculo do Imposto	
3.1. Colecta - 6,5% x (2.3)	0,00
3.2 Imposto provisório (sobre as vendas)	100.000,00
3.3 Retenção na fonte (sobre os serviços)	100.000,00
3.4 Imposto a pagar (3.1 - 3.2 - 3.3)	0,00

6 Formulário de Entrega da Declaração Modelo 2 – Grupo B sem Contabilidade Organizada → Preencher os campos editáveis → Anexar documentos contabilísticos → pressionar o botão **Guardar**.

! O campo “**Identificação do Representante Legal**” e “**Identificação do Técnico de Contas**” são automaticamente preenchidos pelo sistema com os dados existentes no cadastro de representações do Portal do Contribuinte, sempre que o representante acede à Declaração. Sendo obrigatório, para o Técnico de Contas, inserir “Nº de inscrição no OCPA”

Passo 5: Submeter Declaração Modelo 2 - Grupo B sem Contabilidade Organizada para Aprovação do Representante (Legal, Administrador, Sócio)

6 Identificação do Técnico de contas




NIF	0000000009
Nome	CONTRIBUINTE
Telefone	999999999
Nº de inscrição no OCPA	50505030
Nº de Técnico de Contas	


Apresentação dos Anexos:


Relatório Técnico assinado pelo contabilista	Ficheiro 2.pdf	Download 
Outros documentos anexos	+ Anexar	
	Documentos.zip	Download 

[Guardar](#) [Submeter](#)

-  Submeter Declaração para Aprovação → Necessário completar o ciclo de validação do formulário → Guardar e Submeter.
-  Guardar Declaração → Pressionar o botão “**Guardar**”
-  Submeter Declaração → Pressionar o botão “**Submeter**”. Será aberta uma janela pop-up para confirmar a submissão da Declaração → Pressionar o botão “**Submeter**”

Modelo 2 - Grupo B sem Contabilidade Organizada 

 Caro Contribuinte,

Tem a certeza que pretende submeter a Declaração de Imposto Industrial?

A declaração só deve ser submetida após o correcto preenchimento de todas as páginas e anexos.

[Voltar à Declaração](#) [Submeter](#)

Aprovar Submissão da Declaração Modelo 2 de II

Passo 6: Representante → Acede ao Portal → Consulta à Declaração Modelo 2 – Grupo B sem Contabilidade Organizada para Validação



Menu de Serviços

- Cadastro de Contribuinte
- Liquidações
- Pagamentos
- Conta Corrente
- Declarações
 - II**
 - Consultar
 - Declaração Anual
 - Entregar

Declaração de Imposto Industrial

Nº Declaração	Estado	Data	Modelo Declarativo	Ficheiro
1280420	Por Validar	04/03/2020	M2B	Abrir Declaração

1

- 1** Representante acede ao Portal → Segue os passos 1 e 2.
- 9** Em Menu de Serviços seleccione → **Declarações** → **II** → **Consultar** → **Declaração Anual**.
- 10** Aceder à Declaração → Verificar declaração no estado “Por Validar” → Seleccione o *link* “**Abrir Declaração**” disponibilizado na coluna “**Ficheiro**”.



Representante

Passo 7: Validar Declaração de Imposto Industrial → Modelo 2 - Grupo B sem Contabilidade Organizada


6 Identificação do Técnico de contas	
NIF	000000009
Nome	CONTRIBUINTE
Telefone	999999999
Nº de inscrição no OCPA	50505030
Nº de Técnico de Contas	

Apresentação dos Anexos:	
Relatório Técnico assinado pelo contabilista	Ficheiro 2.pdf Download 
Outros documentos anexos	Documentos.zip Download 

[Validar](#) 11

-  Representante verifica se o campo “Identificação do Representante Legal” está preenchido com os seus dados (NIF, Nome, Telefone)
-  Confirmar os dados da Declaração → Pressionar o botão “**Validar**”. Será aberta uma janela pop-up para reconfirmar a submissão da Declaração → Pressionar o botão “**Submeter**”

Modelo 2 - Grupo B sem Contabilidade Organizada ✕



Caro Contribuinte,
Tem a certeza que pretende submeter a Declaração de Imposto Industrial?
A declaração só deve ser submetida após o correcto preenchimento de todas as páginas e anexos.

[Voltar à Declaraç](#) [Submeter](#)



Passo 8: Imprimir Declaração Modelo 2 – Grupo B sem Contabilidade Organizada

6 Identificação do Técnico de contas		
NIF	<input type="text" value="000000009"/>	
Nome	<input type="text" value="CONTRIBUINTE"/>	
Telefone	<input type="text" value="999999999"/>	
Nº de inscrição no OCPCA	<input type="text" value="50505030"/>	
Nº de Técnico de Contas	<input type="text"/>	

Apresentação dos Anexos:		
Relatório Técnico assinado pelo contabilista	<input type="text" value="Ficheiro 2.pdf"/>	Download
Outros documentos anexos	<input type="text" value="Documentos.zip"/>	Download



[Imprimir Declaração](#)

[Imprimir DC](#)



12 Para imprimir os documentos gerados pela submissão da Declaração pressione os botões disponibilizados no lado inferior do ecrã.

Imprimir Declaração de II → Pressionar o botão “**Imprimir Declaração**”.

Imprimir Documento de Cobrança (DC) → Pressionar o botão “**Imprimir DC**”.

The image shows two overlapping screenshots of tax forms. The top one is a 'DOCUMENTO DE COBRANÇA' (Tax Invoice) from the AGT (Administração Geral Tributária) for the year 2018. The bottom one is the 'IMPOSTO INDUSTRIAL DECLARAÇÃO DE MODELO 2' (Industrial Tax Declaration Model 2) for the year 2018, which includes sections for identification of the taxpayer, calculation of the tax, and identification of legal representatives.



REPÚBLICA DE ANGOLA
MINISTÉRIO DAS FINANÇAS