



GOVERNO DE
ANGOLA

Ministério das Finanças

PORTAL DO CONTRIBUINTE

<https://portaldocontribuinte.minfin.gov.ao>

GUIA RÁPIDO DO UTILIZADOR

Imposto Industrial

Liquidação Provisória

Índice

1. Entrega da Liquidação Provisória de Imposto Industrial
2. Substituição da Liquidação Provisória de Imposto Industrial
3. Consulta da Liquidação Provisória de Imposto Industrial

Entrega da Liquidação Provisória de Imposto Industrial

Passo 1: Iniciar Sessão

Para submeter a Liquidação Provisória de Imposto Industrial, aceda ao Portal do Contribuinte através do link <https://portaldocontribuinte.minfin.gov.ao>



1 ID Utilizador

2 Palavra Passe

3 Iniciar Sessão

Solicitar Novo Acesso

Recuperar a Palavra Passe

BOAS VINDAS, SENHOR CONTRIBUINTE!

Facilitar, desburocratizar, tornar mais cómodo e célere o relacionamento entre a AGT e o contribuinte é, de facto, um objectivo que tem norteado toda a acção da Instituição. Daí a nossa aposta no Portal do Contribuinte que permitirá a todos os contribuintes cumprir as suas obrigações tributárias e consultar a sua informação, de forma simples e cómoda, em qualquer lugar, em qualquer dia e hora.

Esperamos que seja da maior utilidade para todos os utilizadores.
Juntos somos mais fortes!
Juntos vamos mais longe!

28 de Set 2019 Notícias
Declaração de IVA
disponível para Testes



28 de Set 2019 Notícias
Imposto Especial de
Consumo



17 de Junho 2019 Notícias
Início de Actividade em
IVA



- 1 Insira o ID do Utilizador (NIF).
- 2 Insira a Palavra Passe.
- 3 Pressione o botão “Iniciar Sessão”.

Passo 2: Seleccionar a conta do Contribuinte



GOVERNO DE ANGOLA | AGT ADMINISTRAÇÃO GERAL TRIBUTÁRIA

PORTAL DO CONTRIBUINTE

Inicio / Serviços / Ajuda / Biblioteca Virtual

Menu de Serviços

- Liquidações
- Pagamentos
- Produtores de software
- Gráficas e Tipografias
- Consulta De NIF

Selecione o contribuinte com que pretende iniciar a sessão

Entrar na própria conta

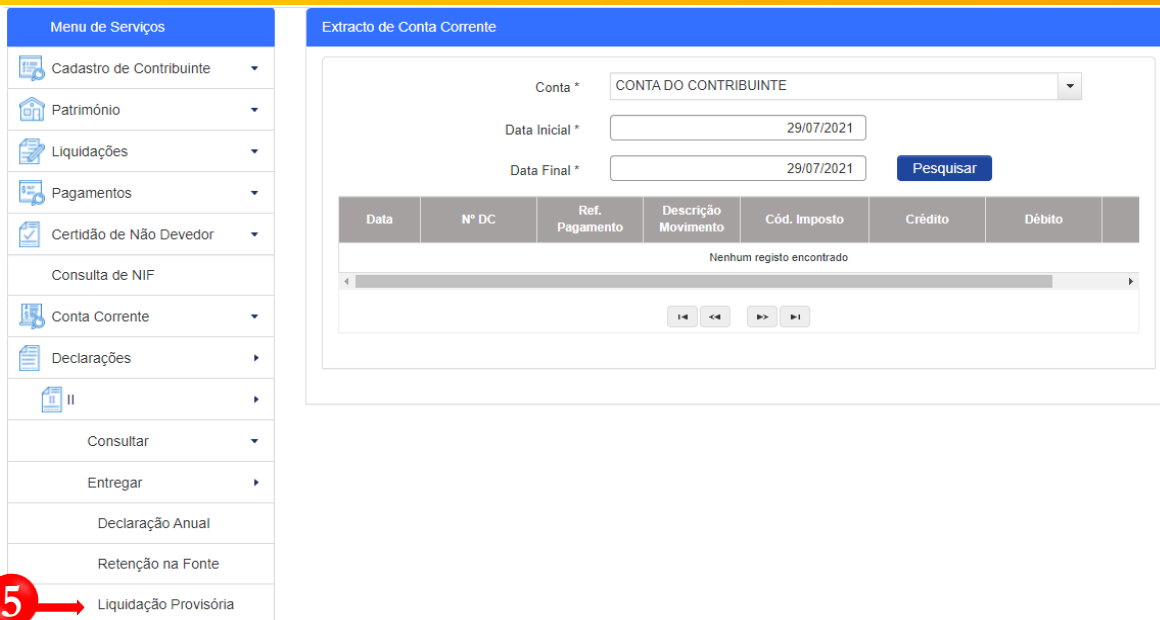
Caso represente uma ou mais empresas/instituições, por favor seleccione na tabela abaixo qual o contribuinte com que pretende iniciar a sessão.

NIF	Contribuinte	
0000000000	CONTA DO CONTRIBUINTE	4 Selecionar

1

- 4 Seccione a conta do contribuinte para o qual pretende entregar à Liquidação Provisória de Imposto Industrial.

Passo 3: Aceder ao Formulário da Liquidação Provisória de Imposto Industrial



The screenshot shows the 'Menu de Serviços' on the left and the 'Extracto de Conta Corrente' on the right. In the 'Menu de Serviços', the 'Liquidação Provisória' option is highlighted with a red circle and the number 5. The 'Extracto de Conta Corrente' form shows the account name 'CONTA DO CONTRIBUINTE', initial and final dates of '29/07/2021', and a search button labeled 'Pesquisar'. Below the search fields is a table with columns: Data, N° DC, Ref. Pagamento, Descrição Movimento, Cód. Imposto, Crédito, and Débito. The table content is empty, displaying 'Nenhum registo encontrado'.

5 Em Menu de Serviços seleccione **Declarações** → **II** → **Entregar** → **Liquidação Provisória**.

Passo 4: Preencher o formulário da Liquidação Provisória de Imposto Industrial

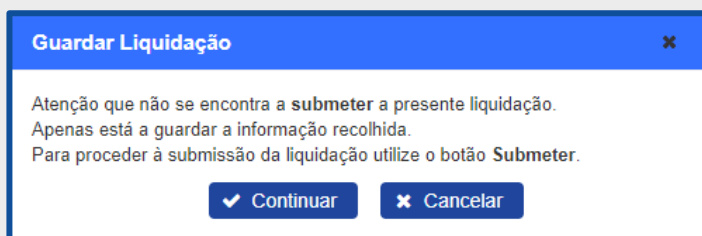


6 Liquidação Provisória Imposto Industrial

- Geral
- Detalhe do Contribuinte
- Motivo da Liquidação
- Detalhe da Liquidação
- Apuramento do Imposto Industrial Provisório
- Valores a Pagar

! Guardar Validar Cancelar

- 6 Formulário da Liquidação Provisória de Imposto Industrial → Preencher os Campos editáveis → pressionar o botão **Guardar**
- ! Subsecções Mistas → Preencha os campos editáveis do formulário. Os campos não editáveis são preenchidos/calculados automaticamente pelo sistema.
- ! Guardar Liquidação Provisória de II → Pressionar o botão Guardar. Em seguida será exibido uma janela *Pop up* para confirmar se deseja Guardar a Declaração → Pressione o botão **Continuar** para prosseguir com a entrega.



Guardar Liquidação

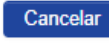
Atenção que não se encontra a submeter a presente liquidação.
Apenas está a guardar a informação recolhida.
Para proceder à submissão da liquidação utilize o botão Submeter.

✓ Continuar ✗ Cancelar




Passo 5: Validar o formulário da Liquidação Provisória de Imposto Industrial

Liquidação Provisória Imposto Industrial

Geral	▼
Detalhe do Contribuinte	▼
Motivo da Liquidação	▼
Detalhe da Liquidação	▼
Apuramento do Imposto Industrial Provisório	▼
Valores a Pagar	▼



-  Validar Liquidação Provisória de II → Pressionar o botão **Validar**.
-  Editar Liquidação Provisória de II → Pressionar o botão **Editar**.
-  Cancelar Liquidação Provisória de II → Pressionar o botão **Cancelar**.

Passo 6: Submeter o formulário da Liquidação Provisória de Imposto Industrial

Liquidação Provisória Imposto Industrial

Geral	▼
Detalhe do Contribuinte	▼
Motivo da Liquidação	▼
Detalhe da Liquidação	▼
Apuramento do Imposto Industrial Provisório	▼
Valores a Pagar	▼

8

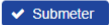

8 Submeter Liquidação Provisória de II → Pressionar o botão **Submeter**.

! Em seguida será exibido uma janela *pop-up* para confirmar a submissão. Pressione no botão → **Submeter** para finalizar a entrega.

Confirmação de Submissão de Liquidação

A presente liquidação corresponde à verdade, não omite qualquer informação solicitada e está de acordo com a lei e os registos contabilísticos

Número Fiscal	5000412643
Tipo de Liquidação	Provisória
Período da Liquidação	2021 1º Semestre
Número da Liquidação	2021.210100006684677

Passo 8: Imprimir os Comprovativos da Liquidação Provisória de Imposto Industrial

Liquidação Provisória Imposto Industrial

Geral

Número da Liquidação * 2021.210100006665665

Tipo de Declaração * 1ª Declaração

Detalhe do Contribuinte

Motivo da Liquidação

Detalhe da Liquidação

Apuramento do Imposto Industrial Provisório

Valores a Pagar


Substituir Imprimir DC Comprovativo de Liquidação

9 Imprimir os documentos gerados resultante da submissão da Liquidação Provisória de Imposto Industrial.

Substituir Liquidação Provisória de II → Pressione o botão **Substituir**.

Imprimir Nota de Liquidação → Pressione o botão **Imprimir DC**.

Imprimir Comprovativo de Liquidação → Pressione o botão **Comprovativo de Liquidação**



Substituição da Liquidação Provisória de Imposto Industrial

Passo 1: Iniciar Sessão

Para substituir a Liquidação Provisória de Imposto Industrial, acesse ao Portal do Contribuinte através do link <https://portaldocontribuinte.minfin.gov.ao>



ESTIMADO CONTRIBUINTE,

Seja muito bem-vindo ao Portal do Contribuinte da Administração Geral Tributária!

A AGT é o órgão, superintendido pelo Ministério das Finanças, responsável pela arrecadação de receitas para o Estado e pelo controlo aduaneiro, em proveito da sociedade angolana.

Detemos como Visão, ser reconhecidos como uma instituição de excelência na prestação de serviços públicos, pelo que, com o auxílio dos contribuintes, temos vindo a desenvolver acções em prol da modernização dos nossos serviços com a finalidade de que a nossa interação seja feita de forma segura, célere, intemporal e sem precisar de se deslocar às nossas estâncias fiscais e aduaneiras.

Por favor, sinta-se parte do processo de construção da nossa Administração Tributária para que possamos ter uma instituição forte e apta a servir melhor.

Esperamos que possa usufruir da melhor experiência possível e contamos com a sua colaboração na melhoria progressiva do nosso e vosso portal.

Muito obrigado!

- 1 Insira o ID do Utilizador (NIF).
- 2 Insira a Palavra Passe do Utilizador.
- 3 Pressione o botão “Iniciar Sessão”.

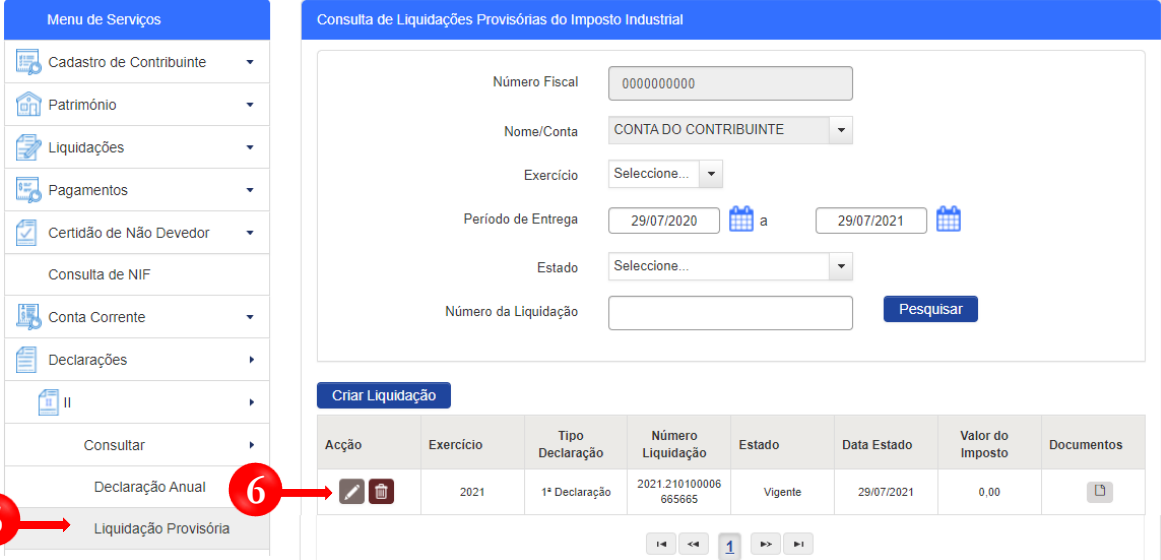
Passo 2: Seleccionar a conta do Contribuinte



The screenshot shows the 'Portal do Contribuinte' interface. On the left is a 'Menu de Serviços' with options: 'Liquidações', 'Pagamentos', 'Produtores de software', 'Gráficas e Tipografias', and 'Consulta De NIF'. The main area is titled 'Selecione o contribuinte com que pretende iniciar a sessão'. It features a button 'Entrar na própria conta' and a text prompt: 'Caso represente uma ou mais empresas/instituições, por favor seleccione na tabela abaixo qual o contribuinte com que pretende iniciar a sessão.' Below this is a table with two columns: 'NIF' and 'Contribuinte'. The first row contains the NIF '0000000000' and the text 'CONTA DO CONTRIBUINTE'. A red circle with the number '4' and an arrow points to the 'Selecionar' button on the right side of the table. At the bottom of the table are navigation buttons: '<=>', '<=>', '1', '>=>', and '>=>'.

- 4 Seccione a conta do contribuinte para o qual pretende substituir à Liquidação Provisória de Imposto Industrial.

Passo 3: Aceder ao Ecrã de Consulta da Liquidação Provisória de Imposto Industrial






Menu de Serviços

- Cadastro de Contribuinte
- Património
- Liquidações
- Pagamentos
- Certidão de Não Devedor
- Consulta de NIF
- Conta Corrente
- Declarações
- II
- Consultar
- Declaração Anual
- Liquidação Provisória**

Consulta de Liquidações Provisórias do Imposto Industrial

Número Fiscal: 0000000000
Nome/Conta: CONTA DO CONTRIBUINTE
Exercício: Seleccione...
Período de Entrega: 29/07/2020 a 29/07/2021
Estado: Seleccione...
Número da Liquidação: **Pesquisar**

Criar Liquidação

Acção	Exercício	Tipo Declaração	Número Liquidação	Estado	Data Estado	Valor do Imposto	Documentos
 	2021	1ª Declaração	2021.210100006 665665	Vigente	29/07/2021	0,00	

- 5 Em Menu de Serviços seleccione **Declarações** → **II** → **Consultar** → **Liquidação Provisória**.
- 6 Ecrã de Consulta da Liquidação Provisória de II → preencha os critérios de pesquisa pretendido → Pressione em **“Pesquisar”**. Para substituir à Liquidação Provisória do Imposto Industrial pressione no ícone **“Editar”**.

Passo 4: Substituir à Liquidação Provisória de Imposto Industrial

Liquidação Provisória Imposto Industrial

Geral

Número da Liquidação * 2021.210100006927759

Tipo de Declaração * 1ª Declaração

Detalhe do Contribuinte

Motivo da Liquidação

Detalhe da Liquidação

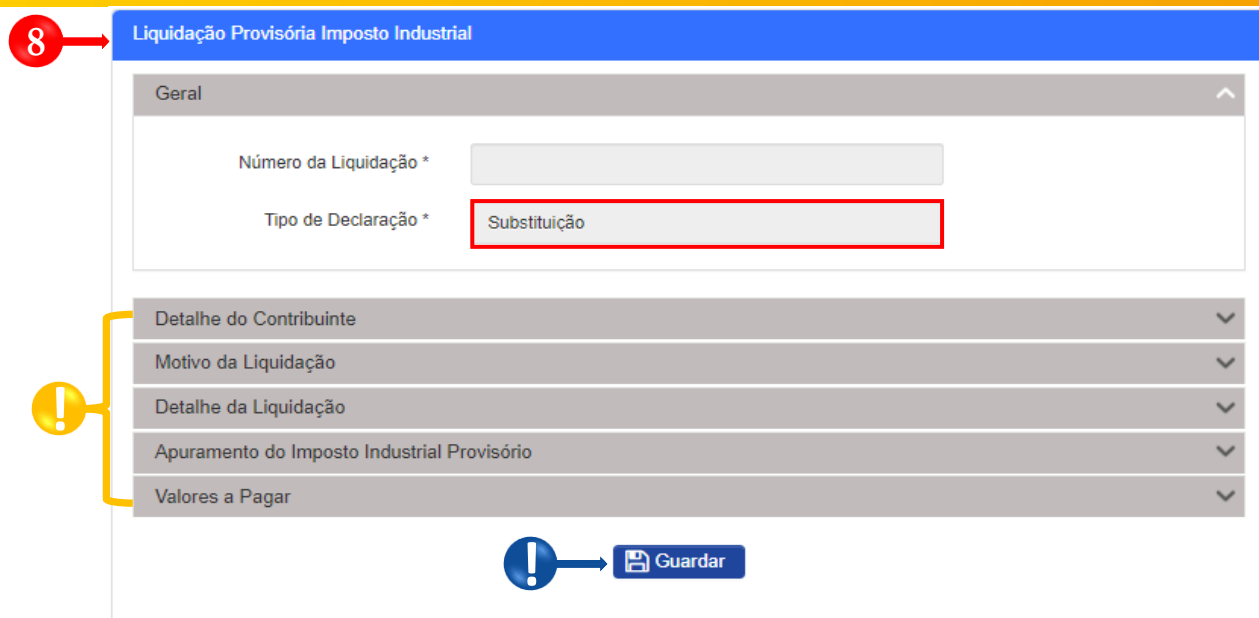
Apuramento do Imposto Industrial Provisório

Valores a Pagar

7 → Substituir Cancelar Imprimir DC Comprovativo de Liquidação

7 Substituir Liquidação Provisória de II → Pressionar o botão **Substituir**.

Passo 5: Preencher o formulário da Liquidação Provisória de Imposto Industrial



8 → Liquidação Provisória Imposto Industrial

Geral

Número da Liquidação *

Tipo de Declaração *

Detalhe do Contribuinte

Motivo da Liquidação

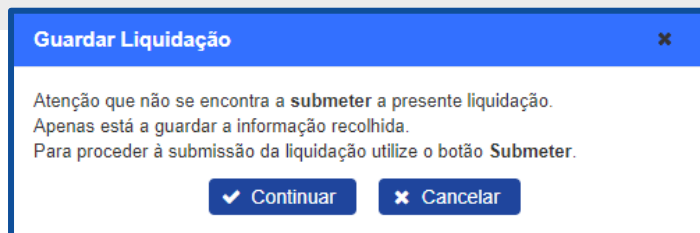
Detalhe da Liquidação

Apuramento do Imposto Industrial Provisório

Valores a Pagar

! → Guardar

- 8 Formulário da Liquidação Provisória de Imposto Industrial → Preencher os campos editáveis → pressionar o botão **Guardar**
- ! Subsecções Mistas → Preencha os campos editáveis do formulário. Os campos não editáveis são preenchidos/calculados automaticamente pelo sistema.
- ! Guardar Liquidação Provisória de II → Pressionar o botão “Guardar”. Em seguida será exibido uma janela *pop up* para confirmar se deseja Guardar a Declaração → Pressione o botão “**Continuar**” para prosseguir com a entrega.



Guardar Liquidação

Atenção que não se encontra a submeter a presente liquidação.
Apenas está a guardar a informação recolhida.
Para proceder à submissão da liquidação utilize o botão Submeter.

✓ Continuar ✗ Cancelar

Passo 6: Validar o formulário da Liquidação Provisória de Imposto Industrial

Liquidação Provisória Imposto Industrial

Geral

Número da Liquidação * 2021.210100006927953

Tipo de Declaração * Substituição

Detalhe do Contribuinte

Motivo da Liquidação

Detalhe da Liquidação

Apuramento do Imposto Industrial Provisório

Valores a Pagar

9

! Editar Validar Cancelar !

- 9 Validar Liquidação Provisória de II → Pressionar o botão **Validar**.
- ! Editar Liquidação Provisória de II → Pressionar o botão **Editar**.
- ! Cancelar Liquidação Provisória de II → Pressionar o botão **Cancelar**.

Passo 7: Submeter o formulário da Liquidação Provisória de Imposto Industrial

Liquidação Provisória Imposto Industrial

Geral

Número da Liquidação * 2021.210100006927953

Tipo de Declaração * Substituição

Detalhe do Contribuinte

Motivo da Liquidação

Detalhe da Liquidação

Apuramento do Imposto Industrial Provisório

Valores a Pagar

10

Editar Submeter Cancelar

10 Submeter Liquidação Provisória de II → Pressionar o botão **Submeter**.

! Em seguida será exibido uma janela *pop-up* para confirmar a submissão. Pressione no botão → **Submeter** para finalizar a entrega.

Confirmação de Submissão de Liquidação

A presente liquidação corresponde à verdade, não omite qualquer informação solicitada e está de acordo com a lei e os registos contabilísticos

Número Fiscal 5000418030

Tipo de Liquidação Provisória

Período da Liquidação 2021 1° Semestre

Número da Liquidação 2021.210100006927953

Submeter Cancelar

Passo 8: Imprimir os Comprovativos da Liquidação Provisória de Imposto Industrial

Liquidação Provisória Imposto Industrial

Geral

Número da Liquidação *

Tipo de Declaração *

Detalhe do Contribuinte

Motivo da Liquidação

Detalhe da Liquidação

Apuramento do Imposto Industrial Provisório

Valores a Pagar

Substituir

Cancelar


Imprimir DC

Comprovativo de Liquidação

11 Imprimir os documentos gerados resultante da submissão da Liquidação Provisória de Imposto Industrial

 Cancelar Liquidação Provisória de II → Pressione o botão **Cancelar**.

 Imprimir Nota de Liquidação (NL) → Pressione o botão **Imprimir DC**.

 Imprimir Comprovativo de Liquidação → Pressione o botão **Comprovativo de Liquidação**.

NOTA DE LIQUIDAÇÃO

BANCO DO CONTRIBUÍDO:
CÓDIGO DE IDENTIFICAÇÃO
CATEGORIA: ANGOLA
SICRETEC

LIQUIDAÇÃO DE IMPOSTO INDUSTRIAL

TIPO DE LIQUIDAÇÃO	TIPO DE CONTRIBUÍDO	PERÍODO DE LIQUIDAÇÃO	DATA DE EMISSÃO DO DOCUMENTO
Substituição	Contribuinte	2021.01.01 - 2021.12.31	2021.12.31

COMPROVATIVO DE LIQUIDAÇÃO PROVISÓRIA DE IMPOSTO INDUSTRIAL

BANCO DO CONTRIBUÍDO:
CÓDIGO DE IDENTIFICAÇÃO
CATEGORIA: ANGOLA
SICRETEC

TIPO DE LIQUIDAÇÃO	PERÍODO DE LIQUIDAÇÃO	DATA DE EMISSÃO DO DOCUMENTO	TIPO DE CONTRIBUÍDO	VALORES A PAGAR
Substituição	2021.01.01 - 2021.12.31	2021.12.31	Contribuinte	1.000,00

VALORES DECLARADOS DE IMPOSTO INDUSTRIAL PROVISÓRIO			
Descrição	Quantidade	Valor Unitário	Valor Total
Imposto Industrial Provisório	1	1.000,00	1.000,00
Total a Declarar	1	1.000,00	1.000,00

VALORES EQUIVADOS DE LIQUIDAÇÃO PROVISÓRIA DE IMPOSTO INDUSTRIAL			
Descrição	Quantidade	Valor Unitário	Valor Total
Imposto Industrial Provisório	1	1.000,00	1.000,00
Total a Declarar	1	1.000,00	1.000,00

Consulta da Liquidação Provisória de Imposto Industrial

Passo 1: Iniciar Sessão

Para consultar a Liquidação Provisória de Imposto Industrial, aceda ao Portal do Contribuinte através do link <https://portaldocontribuinte.minfin.gov.ao>



1 ID Utilizador

2 Palavra Passe

3 Iniciar Sessão

Solicitar Novo Acesso

Recuperar a Palavra Passe

BOAS VINDAS, SENHOR CONTRIBUINTE!

Facilitar, desburocratizar, tornar mais cómodo e célere o relacionamento entre a AGT e o contribuinte é, de facto, um objectivo que tem norteado toda a acção da Instituição. Daí a nossa aposta no Portal do Contribuinte que permitirá a todos os contribuintes cumprir as suas obrigações tributárias e consultar a sua informação, de forma simples e cómoda, em qualquer lugar, em qualquer dia e hora.

Esperamos que seja da maior utilidade para todos os utilizadores.
Juntos somos mais fortes!
Juntos vamos mais longe!

28 de Set 2019 Notícias
Declaração de IVA
disponível para Testes



28 de Set 2019 Notícias
Imposto Especial de
Consumo



17 de Junho 2019 Notícias
Início de Actividade em
IVA



- 1 Insira o ID do Utilizador (NIF).
- 2 Insira a Palavra Passe.
- 3 Pressione o botão “Iniciar Sessão”.

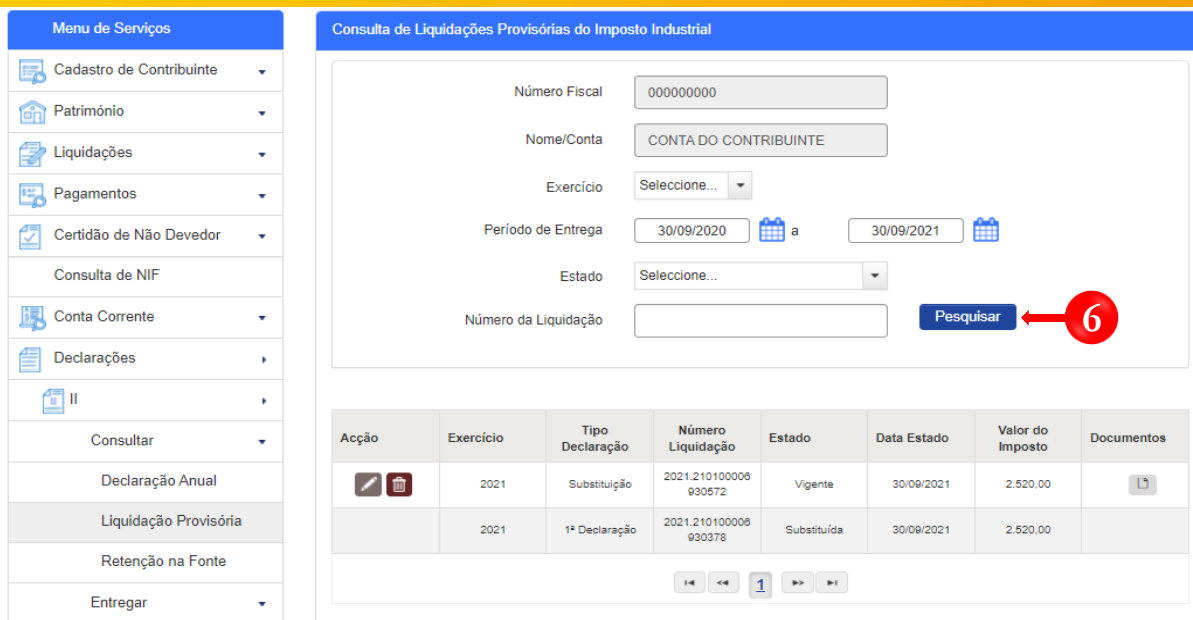
Passo 2: Seleccionar a conta do Contribuinte



The screenshot shows the 'Portal do Contribuinte' interface. On the left is a 'Menu de Serviços' with options: 'Liquidações', 'Pagamentos', 'Produtores de software', 'Gráficas e Tipografias', and 'Consulta De NIF'. The main area is titled 'Selecione o contribuinte com que pretende iniciar a sessão'. It features a button 'Entrar na própria conta' and a text prompt: 'Caso represente uma ou mais empresas/instituições, por favor seleccione na tabela abaixo qual o contribuinte com que pretende iniciar a sessão.' Below this is a table with two columns: 'NIF' and 'Contribuinte'. The first row contains the NIF '0000000000' and the name 'CONTA DO CONTRIBUINTE'. A red circle with the number '4' and an arrow points to the 'Selecionar' button at the end of this row. At the bottom of the table are navigation controls: '<=>', '<<=>', '1', '>>=>', and '>=>'.

- 4 Seccione a conta do contribuinte para o qual pretende consultar à Liquidação Provisória de Imposto Industrial.

Passo 3: Aceder ao Ecrã de Consulta da Liquidação Provisória de Imposto Industrial



Menu de Serviços

- Cadastro de Contribuinte
- Património
- Liquidações
- Pagamentos
- Certidão de Não Devedor
- Consulta de NIF
- Conta Corrente
- Declararções
- II
- Consultar
- Declaração Anual
- Liquidação Provisória
- Retenção na Fonte
- Entregar

Consulta de Liquidações Provisórias do Imposto Industrial

Número Fiscal: 000000000

Nome/Conta: CONTA DO CONTRIBUINTE




Exercício: Seleccione...

Período de Entrega: 30/09/2020 a 30/09/2021

Estado: Seleccione...

Número da Liquidação:

Pesquisar

Acção	Exercício	Tipo Declaração	Número Liquidação	Estado	Data Estado	Valor do Imposto	Documentos
 	2021	Substituição	2021.210100006 930572	Vigente	30/09/2021	2.520.00	
	2021	1ª Declaração	2021.210100006 930378	Substituída	30/09/2021	2.520.00	

1

5 Em Menu de Serviços seleccione **Declararções** → **II** → **Consultar** → **Liquidação Provisória**.

6 Ecrã de Consulta da Liquidação Provisória de II → preencha os critérios de pesquisa pretendidos → Pressione em **“Pesquisar”**. Para visualizar o ficheiro pressione no ícone “Documentos” disponibilizado na coluna Documentos.



GOVERNO DE
ANGOLA

Ministério das Finanças

PORTAL DO CONTRIBUINTE

<https://portaldocontribuinte.minfin.gov.ao>

GUIA RÁPIDO DO UTILIZADOR