



GOVERNO DE
ANGOLA

Ministério das Finanças

PORTAL DO CONTRIBUINTE

<https://portaldocontribuinte.minfin.gov.ao>

GUIA RÁPIDO DO UTILIZADOR

Imposto Industrial

Declaração do Regime Simplificado

(sem Contabilidade)

Índice

1. Entrega da Declaração do Regime Simplificado
2. Substituição da Declaração do Regime Simplificado
3. Consulta da Declaração do Regime Simplificado

Entrega da Declaração do Regime Simplificado

Passo 1: Iniciar Sessão

Para proceder à entrega da Declaração do Regime Simplificado, aceda ao Portal do Contribuinte em <https://portaldocontribuinte.minfin.gov.ao>.



ESTIMADO CONTRIBUINTE,

Seja muito bem-vindo ao Portal do Contribuinte da Administração Geral Tributária!

A AGT é o órgão, superintendido pelo Ministério das Finanças, responsável pela arrecadação de receitas para o Estado e pelo controlo aduaneiro, em proveito da sociedade angolana.

Detemos como Visão, ser reconhecidos como uma instituição de excelência na prestação de serviços públicos, pelo que, com o auxílio dos contribuintes, temos vindo a desenvolver acções em prol da modernização dos nossos serviços com a finalidade de que a nossa interação seja feita de forma segura, célere, intemporal e sem precisar de se deslocar às nossas estâncias fiscais e aduaneiras.


Por favor, sintá-se parte do processo de construção da nossa Administração Tributária para que possamos ter uma instituição forte e apta a servir melhor.

Esperamos que possa usufruir da melhor experiência possível e contamos com a sua colaboração na melhoria progressiva do nosso e vosso portal.

Muito obrigado!

- 1 Insira o ID do Utilizador (NIF).
- 2 Insira a Palavra Passe.
- 3 Pressione o botão “Iniciar Sessão”.

Passo 2: Selecionar a conta do Contribuinte

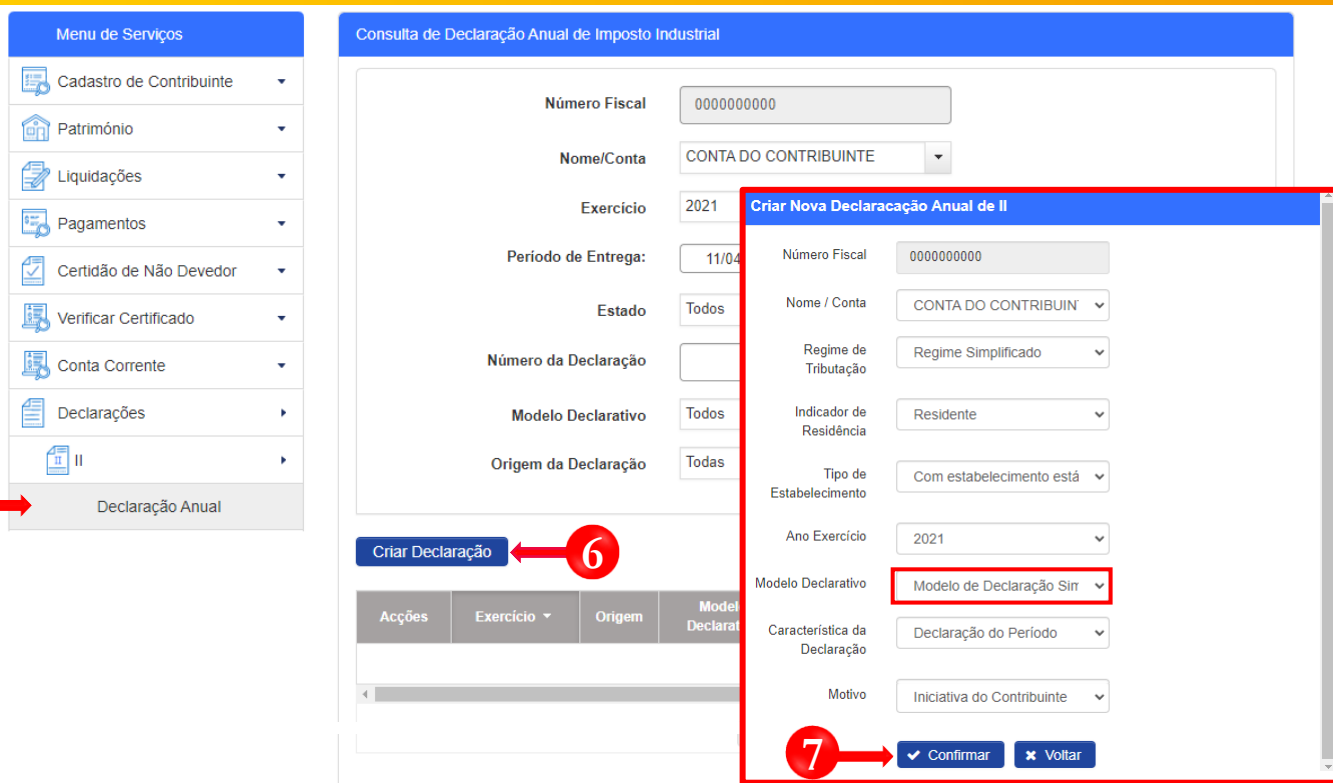


The screenshot shows the 'Portal do Contribuinte' interface. On the left is a 'Menu de Serviços' with options: Liquidações, Pagamentos, Produtores de software, Gráficas e Tipografias, and Consulta De NIF. The main content area is titled 'Selecione o contribuinte com que pretende iniciar a sessão'. It features a button 'Entrar na própria conta' and a text instruction: 'Caso represente uma ou mais empresas/instituições, por favor selecione na tabela abaixo qual o contribuinte com que pretende iniciar a sessão.' Below this is a table with columns 'NIF' and 'Contribuinte'. The first row contains the NIF '000000000' and the text 'CONTA DO CONTRIBUINTE'. A red circle with the number '4' and an arrow points to the 'Selecionar' button. At the bottom of the table are navigation controls: '< << 1 >> >'.

NIF	Contribuinte	
000000000	CONTA DO CONTRIBUINTE	4 Selecionar

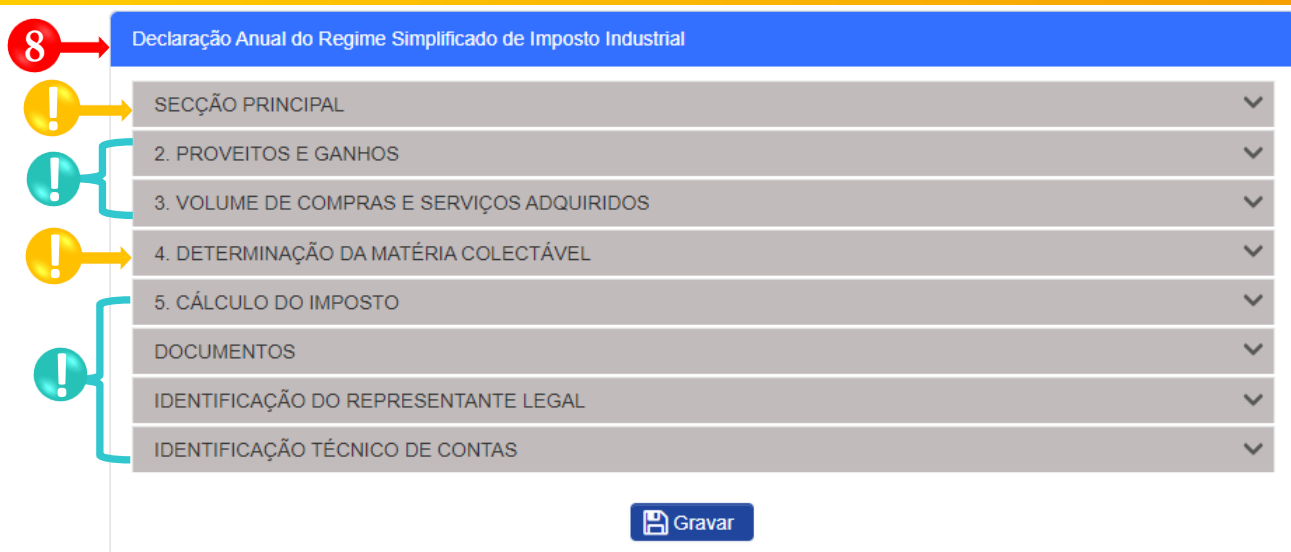
- 4** Selecione a conta do contribuinte para o qual pretende entregar a Declaração do Regime Simplificado de II.

Passo 3: Aceder ao formulário da Declaração do Regime Simplificado



- 5 Em Menu de Serviços selecione **Declarações** → **II** → **Declaração Anual**.
- 6 Pressione o botão **“Criar Declaração”**.
- 7 Após pressionar o botão **“Criar Declaração”** o sistema irá exibir uma janela *pop-up* para preenchimento do utilizador. No campo **“Modelo Declarativo”** selecione a opção **“Modelo de Declaração Simplificada”**. Em seguida pressione o botão **“Confirmar”**.

Passo 4: Preencher o formulário da Declaração do Regime Simplificado



8 Declaração Anual do Regime Simplificado de Imposto Industrial

! SECÇÃO PRINCIPAL

! 2. PROVEITOS E GANHOS

! 3. VOLUME DE COMPRAS E SERVIÇOS ADQUIRIDOS

! 4. DETERMINAÇÃO DA MATÉRIA COLECTÁVEL

! 5. CÁLCULO DO IMPOSTO

! DOCUMENTOS

! IDENTIFICAÇÃO DO REPRESENTANTE LEGAL

! IDENTIFICAÇÃO TÉCNICO DE CONTAS

Gravar

- 8 Formulário da Declaração do Regime Simplificado de II → Preencha os campos editáveis → Adicione os documentos contabilísticos.
- ! Subsecções não editáveis → campos preenchidos/calculados automaticamente pelo sistema.
- ! Subsecções mistas (contêm campos editáveis e campos preenchidos/calculados automaticamente pelo sistema).

Passo 5: Guardar o formulário da Declaração do Regime Simplificado

Declaração Anual do Regime Simplificado de Imposto Industrial

SECÇÃO PRINCIPAL	▼
2. PROVEITOS E GANHOS	▼
3. VOLUME DE COMPRAS E SERVIÇOS ADQUIRIDOS	▼
4. DETERMINAÇÃO DA MATÉRIA COLECTÁVEL	▼
5. CÁLCULO DO IMPOSTO	▼
DOCUMENTOS	▼
IDENTIFICAÇÃO DO REPRESENTANTE LEGAL	▼
IDENTIFICAÇÃO TÉCNICO DE CONTAS	▼

 ← **9**

- 9** Guardar Declaração de II → Pressione o botão “**Guardar**”. Em seguida, o sistema irá apresentar uma janela *pop-up* → Pressione o botão “**Continuar**”.

Guardar Declaração Anual de II ✕

Atenção que não se encontra a **submeter** a presente declaração.
Apenas está a guardar a informação recolhida.
Para proceder à submissão da declaração utilize o botão **Submeter**.


Passo 6: Validar o formulário da Declaração do Regime Simplificado

 Declaração Anual 220100168125254 salva com sucesso 

Declaração Anual do Regime Simplificado de Imposto Industrial

SECÇÃO PRINCIPAL	▼
2. PROVEITOS E GANHOS	▼
3. VOLUME DE COMPRAS E SERVIÇOS ADQUIRIDOS	▼
4. DETERMINAÇÃO DA MATÉRIA COLECTÁVEL	▼
5. CÁLCULO DO IMPOSTO	▼
DOCUMENTOS	▼
IDENTIFICAÇÃO DO REPRESENTANTE LEGAL	▼
IDENTIFICAÇÃO TÉCNICO DE CONTAS	▼



 Validar Declaração de II → Pressione o botão “Validar”.

Passo 7: Submeter o formulário da Declaração do Regime Simplificado

i Declaração Anual 220100168193445 validada com sucesso **x**

Declaração Anual do Regime Simplificado de Imposto Industrial

SECÇÃO PRINCIPAL	▼
2. PROVEITOS E GANHOS	▼
3. VOLUME DE COMPRAS E SERVIÇOS ADQUIRIDOS	▼
4. DETERMINAÇÃO DA MATÉRIA COLECTÁVEL	▼
5. CÁLCULO DO IMPOSTO	▼
DOCUMENTOS	▼
IDENTIFICAÇÃO DO REPRESENTANTE LEGAL	▼
IDENTIFICAÇÃO TÉCNICO DE CONTAS	▼

Cancelar **Editar** **Submeter** **11**

- 11** Submeter Declaração de II → Pressione o botão “**Submeter**”. Em seguida, o sistema irá apresentar uma janela *pop-up* para confirmar a submissão da Declaração → Pressione o botão “**Confirmar**”.

Submeter Declaração Anual de II **x**

A presente declaração corresponde á verdade, não omite qualquer informação solicitada e está de acordo com a lei e os registos contabilísticos

Número Fiscal	0000000000
Nome/ Conta	CONTA DO CONTRIBUINTE
Modelo Declarativo	Modelo de Declaração Simplifi
Exercício	2021
Número da Declaração	2021.220100168193445

11 **Confirmar** **Voltar**


Passo 8: Gerar e imprimir os Comprovativos de Entrega da Declaração do Regime Simplificado

Declaração Anual 220100168193445 Submetida com Sucesso!

Declaração Anual do Regime Simplificado de Imposto Industrial

- SEÇÃO PRINCIPAL
- 2. PROVEITOS E GANHOS
- 3. VOLUME DE COMPRAS E SERVIÇOS ADQUIRIDOS
- 4. DETERMINAÇÃO DA MATÉRIA COLECTÁVEL
- 5. CÁLCULO DO IMPOSTO
- DOCUMENTOS
- IDENTIFICAÇÃO DO REPRESENTANTE LEGAL
- IDENTIFICAÇÃO TÉCNICO DE CONTAS

Substituir | Imprimir Nota de Liquidação | Imprimir Declaração | Comprovativo de Liquidação



NOTA DE LIQUIDAÇÃO

IMPOSTO INDUSTRIAL DECLARAÇÃO SIMPLIFICADA

COMPROVATIVO DE LIQUIDAÇÃO DE IMPOSTO INDUSTRIAL

ANO DE DECLARAÇÃO	PERÍODO DE LIQUIDAÇÃO	PERÍODO DE LIQUIDAÇÃO	DATA DE LIQUIDAÇÃO	IMPORTE A LIQUIDAR	CRÉDITOS A LIQUIDAR
2022	2022	2022	2022	1000000	0

VALORES APURADOS DE IMPOSTO INDUSTRIAL (Valores em Kz)

Descrição	Valor
A - Abatimento de Imposto	0
B - Provedores de Serviços	0
C - Imposto Aplicado	0
D - Imposto a Pagar	0

12 Para gerar e imprimir os Comprovativos resultantes da entrega da Declaração do Regime Simplificado, pressione os botões disponibilizados pelo sistema.

Nota de Liquidação → Pressione o botão “**Imprimir Nota de Liquidação**”.

Declaração de Regime Simplificado → Pressione o botão “**Imprimir Declaração**”.

Comprovativo de Liquidação → Pressione o botão “**Imprimir Comprovativo de Liquidação**”.

Substituição da Declaração do Regime Simplificado de II

Passo 1: Iniciar Sessão

Para proceder à substituição da Declaração do Regime Simplificado, aceda ao Portal do Contribuinte em <https://portaldocontribuinte.minfin.gov.ao>.



ESTIMADO CONTRIBUINTE,

Seja muito bem-vindo ao Portal do Contribuinte da Administração Geral Tributária!

A AGT é o órgão, superintendido pelo Ministério das Finanças, responsável pela arrecadação de receitas para o Estado e pelo controlo aduaneiro, em proveito da sociedade angolana.

Detemos como Visão, ser reconhecidos como uma instituição de excelência na prestação de serviços públicos, pelo que, com o auxílio dos contribuintes, temos vindo a desenvolver acções em prol da modernização dos nossos serviços com a finalidade de que a nossa interação seja feita de forma segura, célere, intemporal e sem precisar de se deslocar às nossas estâncias fiscais e aduaneiras.

Por favor, sintá-se parte do processo de construção da nossa Administração Tributária para que possamos ter uma instituição forte e apta a servir melhor.

Esperamos que possa usufruir da melhor experiência possível e contamos com a sua colaboração na melhoria progressiva do nosso e vosso portal.

Muito obrigado!

- 1 Insira o ID do Utilizador (NIF).
- 2 Insira a Palavra Passe.
- 3 Pressione o botão “Iniciar Sessão”.

Passo 2: Selecionar a conta do Contribuinte

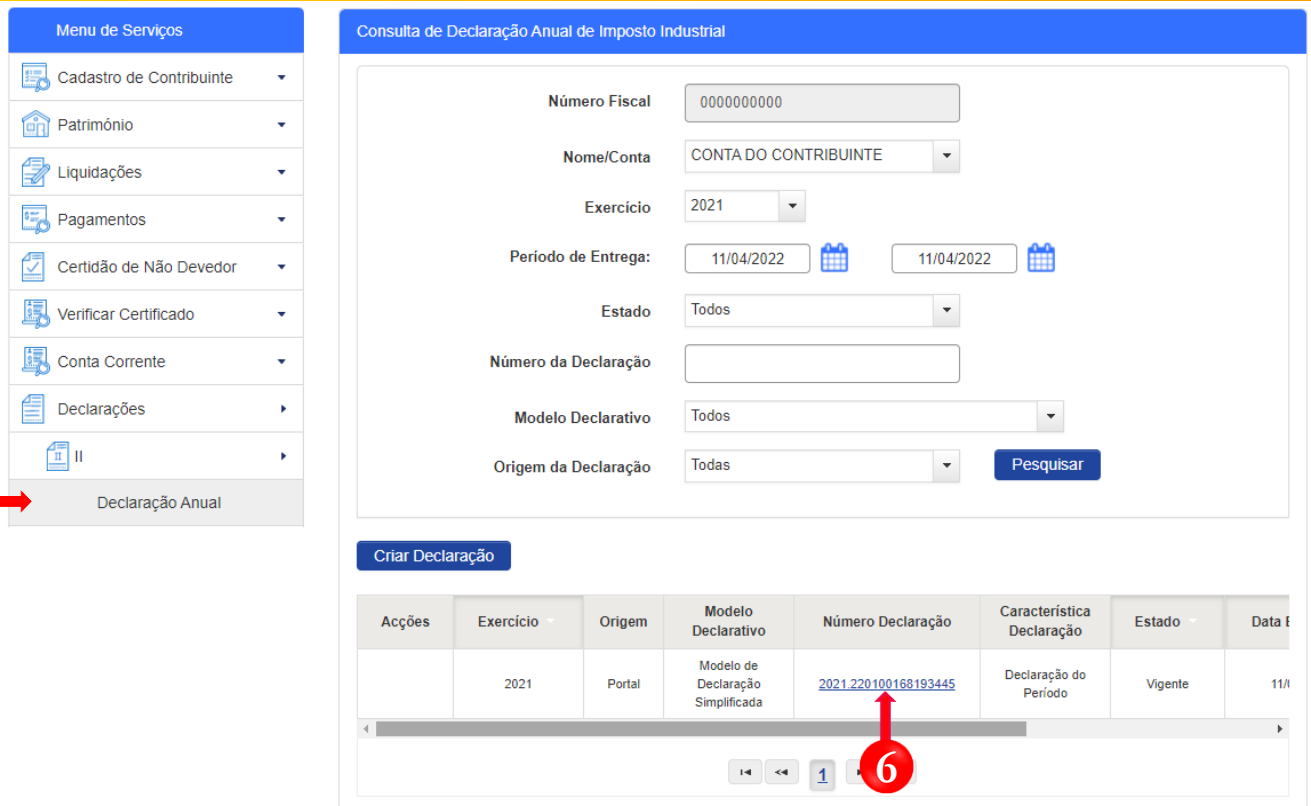


The screenshot shows the 'Portal do Contribuinte' interface. On the left is a 'Menu de Serviços' with options: Liquidações, Pagamentos, Produtores de software, Gráficas e Tipografias, and Consulta De NIF. The main content area is titled 'Selecione o contribuinte com que pretende iniciar a sessão'. It features a button 'Entrar na própria conta' and a text instruction: 'Caso represente uma ou mais empresas/instituições, por favor selecione na tabela abaixo qual o contribuinte com que pretende iniciar a sessão.' Below this is a table with two columns: 'NIF' and 'Contribuinte'. The first row contains the NIF '000000000' and the text 'CONTA DO CONTRIBUINTE'. A red circle with the number '4' and an arrow points to the 'Selecionar' button in the rightmost column of this row. At the bottom of the table are navigation controls: '<=> << 1 >> >=>'. The top navigation bar includes 'Início', 'Serviços', 'Ajuda', and 'Biblioteca Virtual'. The footer contains the logos of the Government of Angola and the AGT (Administração Geral Tributária).

NIF	Contribuinte	
000000000	CONTA DO CONTRIBUINTE	Selecionar

- 4 Selecione a conta do contribuinte para o qual pretende entregar a Declaração do Regime Simplificado de II.

Passo 3: Aceder ao formulário da Declaração de Regime Simplificado pretendido



Menu de Serviços

- Cadastro de Contribuinte
- Património
- Liquidações
- Pagamentos
- Certidão de Não Devedor
- Verificar Certificado
- Conta Corrente
- Declarações
- II
- Declaração Anual**

Consulta de Declaração Anual de Imposto Industrial

Número Fiscal: 0000000000

Nome/Conta: CONTA DO CONTRIBUINTE

Exercício: 2021

Período de Entrega: 11/04/2022 11/04/2022

Estado: Todos

Número da Declaração:

Modelo Declarativo: Todos

Origem da Declaração: Todas

Pesquisar

Criar Declaração

Ações	Exercício	Origem	Modelo Declarativo	Número Declaração	Característica Declaração	Estado	Data t
	2021	Portal	Modelo de Declaração Simplificada	2021_220100168193445	Declaração do Período	Vigente	11/1

5 Em Menu de Serviços seleccione **Declarações** → **II** → **Declaração Anual**.

6 Para iniciar o processo de substituição da Declaração pressione o link disponibilizado na coluna “Número Declaração”.

Passo 4: Substituir Declaração do Regime Simplificado

Declaração Anual do Regime Simplificado de Imposto Industrial

SECÇÃO PRINCIPAL	▼
2. PROVEITOS E GANHOS	▼
3. VOLUME DE COMPRAS E SERVIÇOS ADQUIRIDOS	▼
4. DETERMINAÇÃO DA MATÉRIA COLECTÁVEL	▼
5. CÁLCULO DO IMPOSTO	▼
DOCUMENTOS	▼
IDENTIFICAÇÃO DO REPRESENTANTE LEGAL	▼
IDENTIFICAÇÃO TÉCNICO DE CONTAS	▼

7 [Substituir](#) [Imprimir Nota de Liquidação](#) [Imprimir Declaração](#) [Comprovativo de Liquidação](#)

7 Pressione o botão “**Substituir**” e efectue as alterações pretendidas nas secções editáveis do formulário.

Passo 5: Guardar o formulário da Declaração do Regime Simplificado

Declaração Anual do Regime Simplificado de Imposto Industrial

SECÇÃO PRINCIPAL	▼
2. PROVEITOS E GANHOS	▼
3. VOLUME DE COMPRAS E SERVIÇOS ADQUIRIDOS	▼
4. DETERMINAÇÃO DA MATÉRIA COLECTÁVEL	▼
5. CÁLCULO DO IMPOSTO	▼
DOCUMENTOS	▼
IDENTIFICAÇÃO DO REPRESENTANTE LEGAL	▼
IDENTIFICAÇÃO TÉCNICO DE CONTAS	▼

 ← **8**



- 8** Guardar Declaração de II → Pressione o botão “**Guardar**”. Em seguida, o sistema irá apresentar uma janela *pop-up* → Pressione o botão “**Continuar**”.

Guardar Declaração Anual de II ✕

Atenção que não se encontra a **submeter** a presente declaração.
Apenas está a guardar a informação recolhida.
Para proceder à submissão da declaração utilize o botão **Submeter**.


✓ Continuar ✕ Cancelar


Passo 6: Validar o formulário da Declaração do Regime Simplificado

 Declaração Anual 220100168125254 salva com sucesso 

Declaração Anual do Regime Simplificado de Imposto Industrial

SECÇÃO PRINCIPAL	▼
2. PROVEITOS E GANHOS	▼
3. VOLUME DE COMPRAS E SERVIÇOS ADQUIRIDOS	▼
4. DETERMINAÇÃO DA MATÉRIA COLECTÁVEL	▼
5. CÁLCULO DO IMPOSTO	▼
DOCUMENTOS	▼
IDENTIFICAÇÃO DO REPRESENTANTE LEGAL	▼
IDENTIFICAÇÃO TÉCNICO DE CONTAS	▼



 Validar Declaração de II → Pressione o botão “Validar”.

Passo 7: Submeter o formulário da Declaração do Regime Simplificado

i Declaração Anual 220100168193445 validada com sucesso **x**

Declaração Anual do Regime Simplificado de Imposto Industrial

SECÇÃO PRINCIPAL	▼
2. PROVEITOS E GANHOS	▼
3. VOLUME DE COMPRAS E SERVIÇOS ADQUIRIDOS	▼
4. DETERMINAÇÃO DA MATÉRIA COLECTÁVEL	▼
5. CÁLCULO DO IMPOSTO	▼
DOCUMENTOS	▼
IDENTIFICAÇÃO DO REPRESENTANTE LEGAL	▼
IDENTIFICAÇÃO TÉCNICO DE CONTAS	▼

Cancelar **Editar** **Submeter** **10**

- 10** Submeter Declaração de II → Pressione o botão “**Submeter**”. Em seguida, o sistema irá apresentar uma janela *pop-up* para confirmar a submissão da Declaração → Pressione o botão “**Confirmar**”.

Submeter Declaração Anual de II **x**

A presente declaração corresponde á verdade, não omite qualquer informação solicitada e está de acordo com a lei e os registos contabilísticos

Número Fiscal	0000000000
Nome/ Conta	CONTA DO CONTRIBUINTE
Modelo Declarativo	Modelo de Declaração Simplifi
Exercício	2021
Número da Declaração	2021.220100168193445

11 **Confirmar** **Voltar**


Passo 8: Gerar e imprimir os Comprovativos de Entrega da Declaração do Regime Simplificado

Declaração Anual 220100168193445 Submetida com Sucesso!

Declaração Anual do Regime Simplificado de Imposto Industrial

- SEÇÃO PRINCIPAL
- 2. PROVEITOS E GANHOS
- 3. VOLUME DE COMPRAS E SERVIÇOS ADQUIRIDOS
- 4. DETERMINAÇÃO DA MATÉRIA COLECTÁVEL
- 5. CÁLCULO DO IMPOSTO
- DOCUMENTOS
- IDENTIFICAÇÃO DO REPRESENTANTE LEGAL
- IDENTIFICAÇÃO TÉCNICO DE CONTAS

Substituir | Imprimir Nota de Liquidação | Imprimir Declaração | Comprovativo de Liquidação



NOTA DE LIQUIDAÇÃO

IMPOSTO INDUSTRIAL DECLARAÇÃO SIMPLIFICADA

COMPROVATIVO DE LIQUIDAÇÃO DE IMPOSTO INDUSTRIAL


TIPO DE DECLARAÇÃO	PERÍODO DE LIQUIDAÇÃO	DATA DE LIQUIDAÇÃO	IMPORTE A PAGAR	DATA DE PAGAMENTO
DECLARAÇÃO ANUAL	2023	15/05/2024	1.000,00	15/05/2024

- Para gerar e imprimir os Comprovativos resultantes da entrega da Declaração do Regime Simplificado, pressione os botões disponibilizados pelo sistema.
- Nota de Liquidação → Pressione o botão “**Imprimir Nota de Liquidação**”.
- Declaração de Regime Simplificado → Pressione o botão “**Imprimir Declaração**”.
- Comprovativo de Liquidação → Pressione o botão “**Imprimir Comprovativo de Liquidação**”.

Consulta da Declaração do Regime Simplificado de II

Passo 1: Iniciar Sessão

Para proceder à consulta de Declarações do Regime Simplificado previamente guardadas ou submetidas, aceda ao Portal do Contribuinte em <https://portaldocontribuinte.minfin.gov.ao>.



ESTIMADO CONTRIBUINTE,

Seja muito bem-vindo ao Portal do Contribuinte da Administração Geral Tributária!

A AGT é o órgão, superintendido pelo Ministério das Finanças, responsável pela arrecadação de receitas para o Estado e pelo controlo aduaneiro, em proveito da sociedade angolana.

Detemos como Visão, ser reconhecidos como uma instituição de excelência na prestação de serviços públicos, pelo que, com o auxílio dos contribuintes, temos vindo a desenvolver acções em prol da modernização dos nossos serviços com a finalidade de que a nossa interação seja feita de forma segura, célere, intemporal e sem precisar de se deslocar às nossas estâncias fiscais e aduaneiras.


Por favor, sintá-se parte do processo de construção da nossa Administração Tributária para que possamos ter uma instituição forte e apta a servir melhor.

Esperamos que possa usufruir da melhor experiência possível e contamos com a sua colaboração na melhoria progressiva do nosso e vosso portal.

Muito obrigado!

- 1 Insira o ID do Utilizador (NIF).
- 2 Insira a Palavra Passe.
- 3 Pressione o botão “Iniciar Sessão”.

Passo 2: Selecionar a conta do Contribuinte

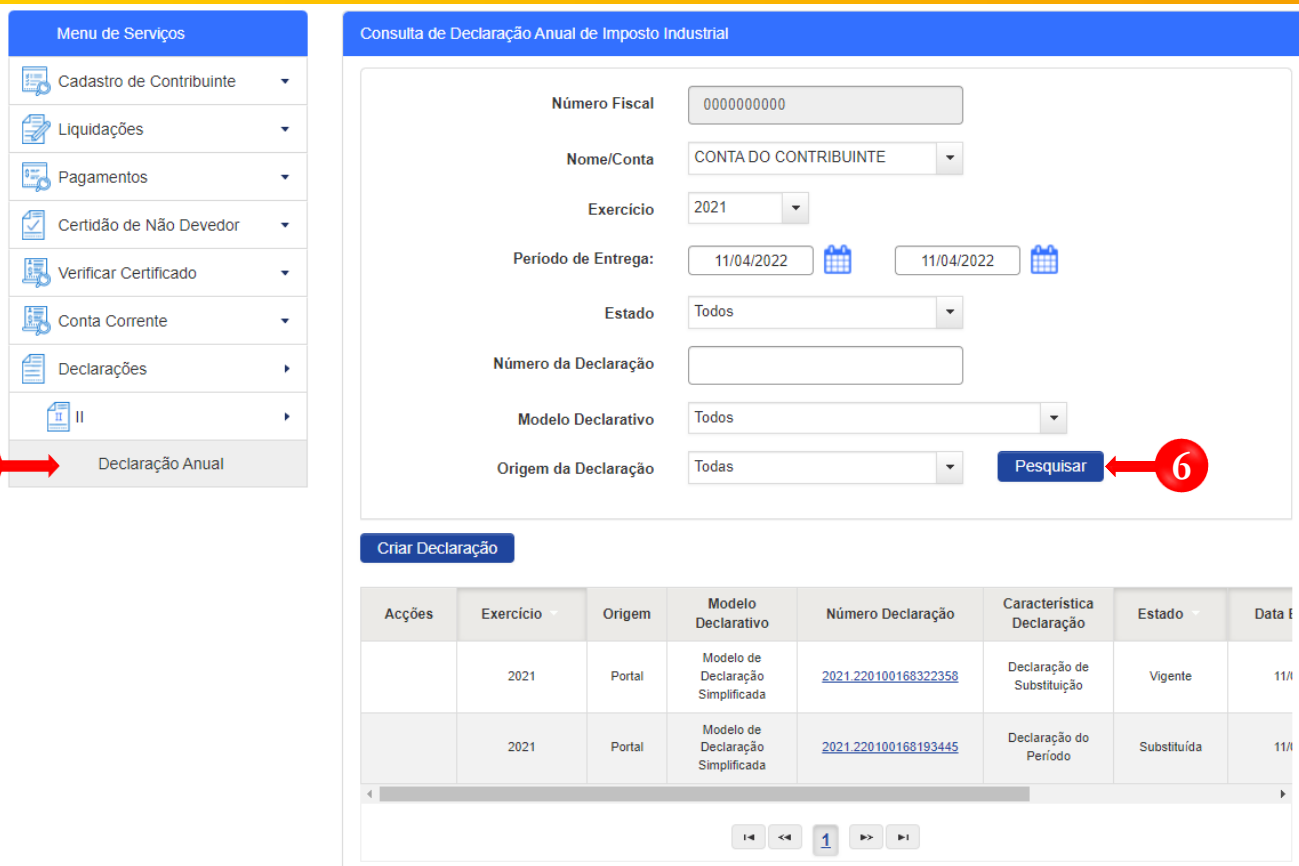


The screenshot shows the 'Portal do Contribuinte' interface. On the left is a 'Menu de Serviços' with options: Liquidações, Pagamentos, Produtores de software, Gráficas e Tipografias, and Consulta De NIF. The main area is titled 'Selecione o contribuinte com que pretende iniciar a sessão' and contains a button 'Entrar na própria conta'. Below this is a table with columns 'NIF' and 'Contribuinte'. The first row shows '0000000000' and 'CONTA DO CONTRIBUINTE'. A red circle with the number '4' and an arrow points to the 'Selecionar' button. At the bottom of the table are navigation controls: '<<', '<', '1', '>', '>>'.

NIF	Contribuinte	
0000000000	CONTA DO CONTRIBUINTE	Selecionar

- 4 Selecione a conta do contribuinte para o qual pretende entregar a Declaração do Regime Simplificado de II.

Passo 3: Aceder ao ecrã de Consulta das Declarações de Imposto Industrial



Menu de Serviços

- Cadastro de Contribuinte
- Liquidações
- Pagamentos
- Certidão de Não Devedor
- Verificar Certificado
- Conta Corrente
- Declarações
- II
- Declaração Anual**

Consulta de Declaração Anual de Imposto Industrial

Número Fiscal: 0000000000

Nome/Conta: CONTA DO CONTRIBUINTE

Exercicio: 2021

Periodo de Entrega: 11/04/2022

Estado: Todos

Número da Declaração:

Modelo Declarativo: Todos

Origem da Declaração: Todas

Pesquisar

Criar Declaração

Acções	Exercicio	Origem	Modelo Declarativo	Número Declaração	Característica Declaração	Estado	Data F
	2021	Portal	Modelo de Declaração Simplificada	2021.220100168322358	Declaração de Substituição	Vigente	11/0
	2021	Portal	Modelo de Declaração Simplificada	2021.220100168193445	Declaração do Período	Substituída	11/0

- 5 Em Menu de Serviços selecione **Declarações** → **II** → **Declaração Anual**. Em resposta, o sistema irá exibir no ecrã de consulta as informações das Declarações de Imposto Industrial criadas e os seus respectivos estados.
- 6 Caso pretenda filtrar os resultados obtidos, preencha os critérios de pesquisa pretendidos e pressione o botão **“Pesquisar”**.



GOVERNO DE
ANGOLA

Ministério das Finanças

PORTAL DO CONTRIBUINTE

<https://portaldocontribuinte.minfin.gov.ao>

GUIA RÁPIDO DO UTILIZADOR