



GOVERNO DE
ANGOLA

Ministério das Finanças

PORTAL DO CONTRIBUINTE

<https://portaldocontribuinte.minfin.gov.ao>

GUIA RÁPIDO DO UTILIZADOR

Imposto Sobre Veículos Motorizados (IVM)

Mudança de Responsável Fiscal


Índice

1.	Pedido de Mudança de Responsável Fiscal -----	3
2.	Consulta de Mudança de Responsável Fiscal -----	8

Pedido de Mudança de Responsável Fiscal

Passo 1: Iniciar Sessão

Para submeter um pedido de Mudança de Responsável Fiscal, aceda ao Portal do Contribuinte em <https://portaldocontribuinte.minfin.gov.ao>



1 ID Utilizador

2 Palavra Passe

3 Iniciar Sessão

Solicitar Novo Acesso

Recuperar a Palavra Passe

ESTIMADO CONTRIBUINTE,

Seja muito bem-vindo ao Portal do Contribuinte da Administração Geral Tributária!

A AGT é o órgão, superintendido pelo Ministério das Finanças, responsável pela arrecadação de receitas para o Estado e pelo controlo aduaneiro, em proveito da sociedade angolana.

Detemos como Visão, ser reconhecidos como uma instituição de excelência na prestação de serviços públicos, pelo que, com o auxílio dos contribuintes, temos vindo a desenvolver acções em prol da modernização dos nossos serviços com a finalidade de que a nossa interação seja feita de forma segura, célere, intemporal e sem precisar de se deslocar às nossas estâncias fiscais e aduaneiras.

Por favor, sinta-se parte do processo de construção da nossa Administração Tributária para que possamos ter uma instituição forte e apta a servir melhor.

Esperamos que possa usufruir da melhor experiência possível e contamos com a sua colaboração na melhoria progressiva do nosso e vosso portal.

Muito obrigado!

- 1 Insira o ID do Utilizador (NIF).
- 2 Insira a Palavra Passe do Utilizador.
- 3 Pressione em “**Iniciar Sessão**”.

Passo 2: Seleccionar a conta do Contribuinte



Menu de Serviços

- Liquidações
- Pagamentos
- Produtores de software
- Gráficas e Tipografias
- Consulta De NIF

Selecione o contribuinte com que pretende iniciar a sessão

4 → Entrar na própria conta

Caso represente uma ou mais empresas/instituições, por favor seleccione na tabela abaixo qual o contribuinte com que pretende iniciar a sessão.

NIF	Contribuinte	
0000000000	CONTA DO CONTRIBUINTE	4 → Seleccionar

1

- 4** Seleccione a conta do Contribuinte para o qual pretende solicitar a Mudança de Responsável Fiscal (IVM).

Passo 3: Aceder ao ecrã de Gestão do Imposto sobre Veículos Motorizados (IVM) (1/2)

Menu de Serviços

- Cadastro de Contribuinte
- Património
- Submissão do IP
- 5** → Submissão do IVM
- Liquidações
- Pagamentos
- Certidão de Conformidade Tributária
- Execuções Fiscais
- Verificar Certificado

Extracto de Conta Corrente

Conta *

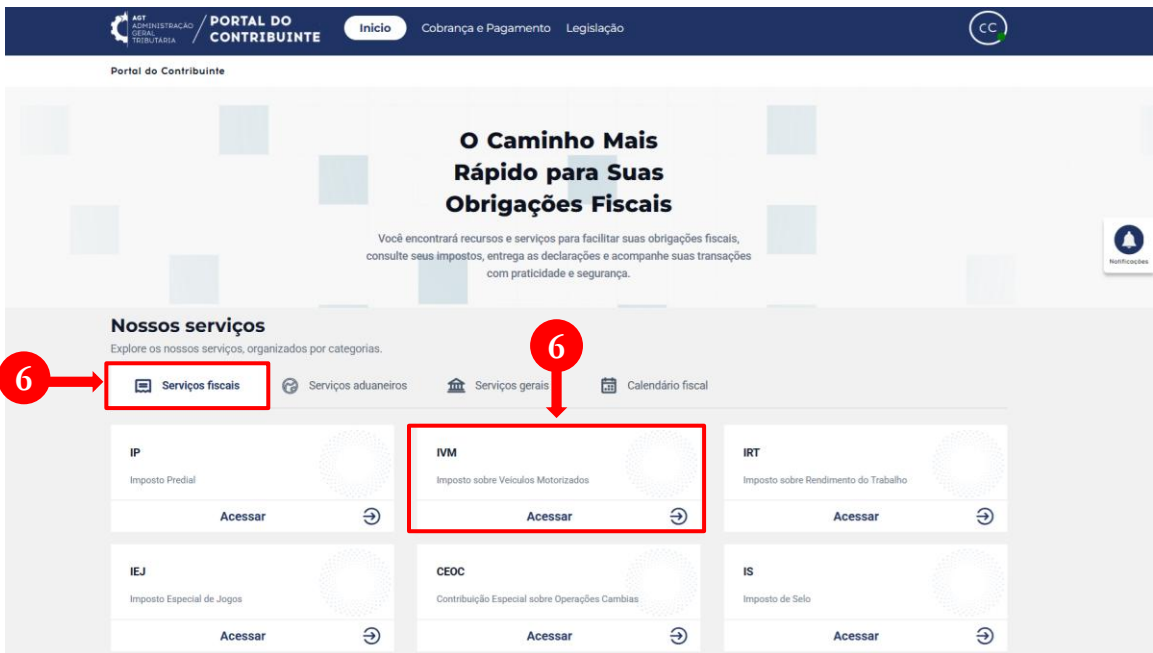
Data Inicial *

Data Final *

Data	Nº Nota de Liquidação	Nº Recibo de Pagamento	Descrição Movimento	Cód. Imposto	Crédito	Débito	
Nenhum registo encontrado							

5 Em Menu de Serviços seleccione as opções **Património** → **Submissão do IVM**.

Passo 3: Aceder ao ecrã de Gestão do Imposto sobre Veículos Motorizados (IVM) (2/2)



Portal do Contribuinte

AGT ADMINISTRAÇÃO GERAL TRIBUTÁRIA / PORTAL DO CONTRIBUINTE

Início Cobrança e Pagamento Legislação

CC

Notificações

O Caminho Mais Rápido para Suas Obrigações Fiscais

Você encontrará recursos e serviços para facilitar suas obrigações fiscais, consulte seus impostos, entrega as declarações e acompanhe suas transações com praticidade e segurança.

Nossos serviços

Explore os nossos serviços, organizados por categorias.

- Serviços fiscais**
- Serviços aduaneiros
- Serviços gerais
- Calendário fiscal

IP Imposto Predial Acessar	IVM Imposto sobre Veículos Motorizados Acessar	IRT Imposto sobre Rendimento do Trabalho Acessar
IEJ Imposto Especial de Jogos Acessar	CEOC Contribuição Especial sobre Operações Cambiais Acessar	IS Imposto de Selo Acessar

- Na aba “Serviços Fiscais” pressione o botão “**Acessar**” disponibilizados no ícone associado ao Imposto sobre Veículos Motorizados (IVM).

Passo 4: Criar novo processo de Mudança de Responsável Fiscal



AGT ADMINISTRAÇÃO GERAL TRIBUTÁRIA / PORTAL DO CONTRIBUINTE Início Cobrança e Pagamento Legislação CC

IVM

Imposto sobre Veículos Motorizados (IVM)

O Imposto sobre os Veículos Motorizados (IVM) foi aprovado pela Lei n.º 24/20, de 13 de Junho, que revogou a Taxa de Circulação - aprovada pelo Diploma Legislativo n.º 3837, de 30 de Julho de 1968.

Estão sujeitos ao IVM os veículos motorizados, designadamente, os automóveis ligeiros e pesados, motociclos, ciclomotores, triciclos e quadriciclos, bem como as embarcações e as aeronaves.

Todos os veículos motorizados, isentos ou não, devem estar cadastrados. Para os veículos não isentos, o pagamento do imposto deve ocorrer no período de Janeiro a Junho de cada ano, independentemente da viatura estar ou não em circulação.

- Cadastrar
- Cadastrar em Massa
- Liquidar
- Solicitar Actualização
- Solicitar Mudança de Responsável Fiscal**
- Solicitar Suspensão de Cobrança
- Consultar
- Solicitar Isenção

- 7** No ecrã de Gestão de Imposto Sobre Veículos Motorizados (IVM), seleccione a opção “Solicitar Mudança de Responsável Fiscal”.

Passo 5: Preencher e submeter o formulário de Solicitação de Mudança de Responsável Fiscal



The screenshot shows a web form titled "Mudança de Responsável Fiscal". The form is filled with the following data:

- Motivo ***: Venda de Veículo
- Matrícula ***: LD-10-20-FX
- Marca**: Hyundai
- Modelo**: Accent
- Novo Proprietário**:
 - NIF ***: 0000000000
 - Nome**: CONTA DO CONTRIBUINTE
 - Conta ***: Principal
- Observações**: Solicitação de Mudança de Responsável Fiscal
- Autorizar a AGT a aceitar a solicitação de Mudança de Responsável Fiscal. [Ler mais sobre.](#)
- Título de Propriedade/Declaração de Compra e Venda
Declaração de Compra e Venda.pdf

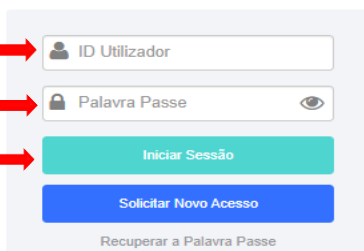
At the bottom, there are "Cancelar" and "Enviar" buttons. A green success message box in the top right corner reads: "Sucesso! Requisição realizada com sucesso!". Red callout boxes with numbers 8, 9, and 10 point to the title, the "Novo Proprietário" section, and the "Enviar" button respectively.

- 8** Secção “**Mudança de Responsável Fiscal**” → Preencha os campos “Motivo” e “Matrícula” e pressione o botão “Pesquisar” (lupa). Em seguida, o sistema irá preencher automaticamente os campos “Marca” e “Modelo” com as informações registadas no Cadastro do veículo.
- 9** Subsecção “**Novo Proprietário**” → Preencha o campo “NIF” e pressione o botão “Pesquisar” (lupa). Em seguida, o sistema irá preencher automaticamente o campo “Nome” com as informações do novo proprietário. Preencha os campos “Conta” e “Observações” e anexe o “Título de Propriedade/Declaração de Compra e Venda”.
- 10** Pressione o botão “**Enviar**” para submeter o formulário de Mudança de Responsável Fiscal para validação da AGT.

Consulta de Mudança de Responsável Fiscal

Passo 1: Iniciar Sessão

Para proceder à consulta de um processo de Mudança de Responsável Fiscal, aceda ao Portal do Contribuinte em <https://portaldocontribuinte.minfin.gov.ao>.



1 ID Utilizador

2 Palavra Passe

3 Iniciar Sessão

Solicitar Novo Acesso

Recuperar a Palavra Passe

ESTIMADO CONTRIBUINTE,

Seja muito bem-vindo ao Portal do Contribuinte da Administração Geral Tributária!

A AGT é o órgão, superintendido pelo Ministério das Finanças, responsável pela arrecadação de receitas para o Estado e pelo controlo aduaneiro, em proveito da sociedade angolana.

Detemos como Visão, ser reconhecidos como uma instituição de excelência na prestação de serviços públicos, pelo que, com o auxílio dos contribuintes, temos vindo a desenvolver acções em prol da modernização dos nossos serviços com a finalidade de que a nossa interação seja feita de forma segura, célere, intemporal e sem precisar de se deslocar às nossas estâncias fiscais e aduaneiras.

Por favor, sintá-se parte do processo de construção da nossa Administração Tributária para que possamos ter uma instituição forte e apta a servir melhor.

Esperamos que possa usufruir da melhor experiência possível e contamos com a sua colaboração na melhoria progressiva do nosso e vosso portal.

Muito obrigado!

- 1 Insira o ID do Utilizador (NIF).
- 2 Insira a Palavra Passe do Utilizador.
- 3 Pressione em “Iniciar Sessão”.

Passo 2: Seleccionar a conta do Contribuinte



Menu de Serviços

- Liquidações
- Pagamentos
- Produtores de software
- Gráficas e Tipografias
- Consulta De NIF

Selecione o contribuinte com que pretende iniciar a sessão

4 → Entrar na própria conta

Caso represente uma ou mais empresas/instituições, por favor seleccione na tabela abaixo qual o contribuinte com que pretende iniciar a sessão.

NIF	Contribuinte	
0000000000	CONTA DO CONTRIBUINTE	4 → Seleccionar

« << 1 >> »

- 4** Seleccione a conta do Contribuinte para o qual pretende solicitar a Mudança de Responsável Fiscal (IVM).

Passo 3: Aceder ao ecrã de Gestão do Imposto sobre Veículos Motorizados (IVM) (1/2)

Menu de Serviços

- Cadastro de Contribuinte
- Património
- Submissão do IP
- 5** → Submissão do IVM
- Liquidações
- Pagamentos
- Certidão de Conformidade Tributária
- Execuções Fiscais
- Verificar Certificado

Extracto de Conta Corrente

Conta *

Data Inicial *

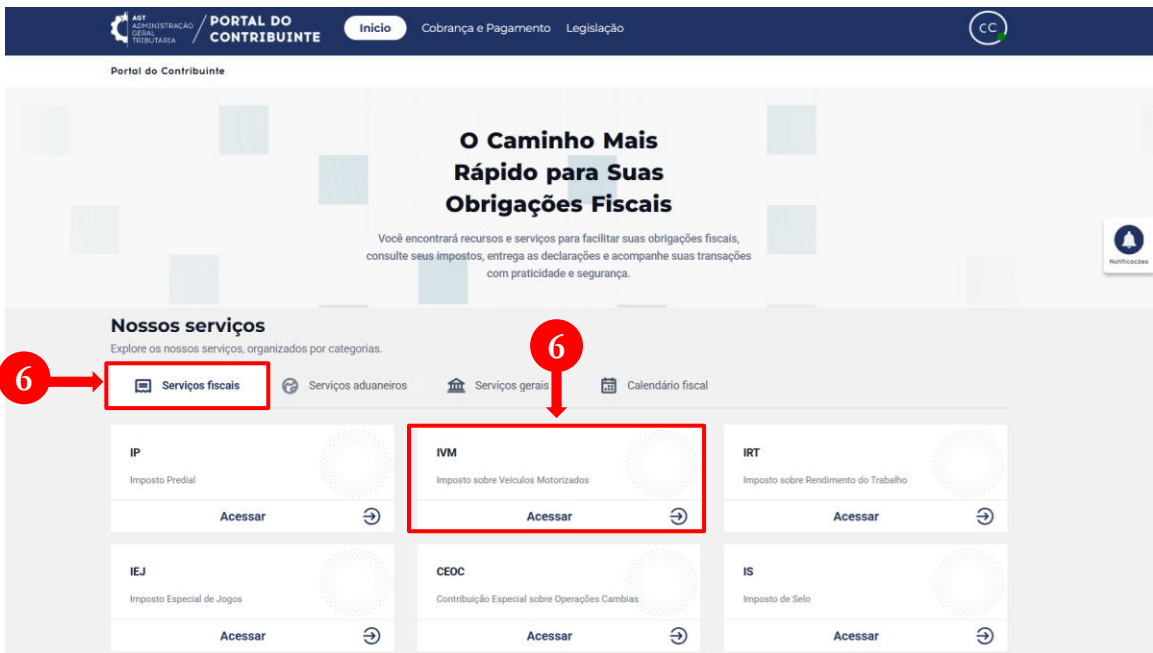
Data Final *

Data	Nº Nota de Liquidação	Nº Recibo de Pagamento	Descrição Movimento	Cód. Imposto	Crédito	Débito	
Nenhum registo encontrado							

Navigation: < << >> >

5 Em Menu de Serviços seleccione as opções **Património** → **Submissão do IVM**.

Passo 3: Aceder ao ecrã de Gestão do Imposto sobre Veículos Motorizados (IVM) (2/2)



Portal do Contribuinte

AGT ADMINISTRAÇÃO GERAL TRIBUTÁRIA / PORTAL DO CONTRIBUINTE

Início Cobrança e Pagamento Legislação

CC

Porta de Notificações

O Caminho Mais Rápido para Suas Obrigações Fiscais

Você encontrará recursos e serviços para facilitar suas obrigações fiscais, consulte seus impostos, entrega as declarações e acompanhe suas transações com praticidade e segurança.

Nossos serviços

Explore os nossos serviços, organizados por categorias.

- Serviços fiscais**
- Serviços aduaneiros
- Serviços gerais
- Calendário fiscal

IP Imposto Predial Acessar	IVM Imposto sobre Veículos Motorizados Acessar	IRT Imposto sobre Rendimento do Trabalho Acessar
IEJ Imposto Especial de Jogos Acessar	CEOC Contribuição Especial sobre Operações Cambiais Acessar	IS Imposto de Selo Acessar

- Na aba “Serviços Fiscais” pressione o botão “**Acessar**” disponibilizados no ícone associado ao Imposto sobre Veículos Motorizados (IVM).

Passo 4: Aceder ao ecrã de consulta do Imposto sobre Veículos Motorizados (IVM)

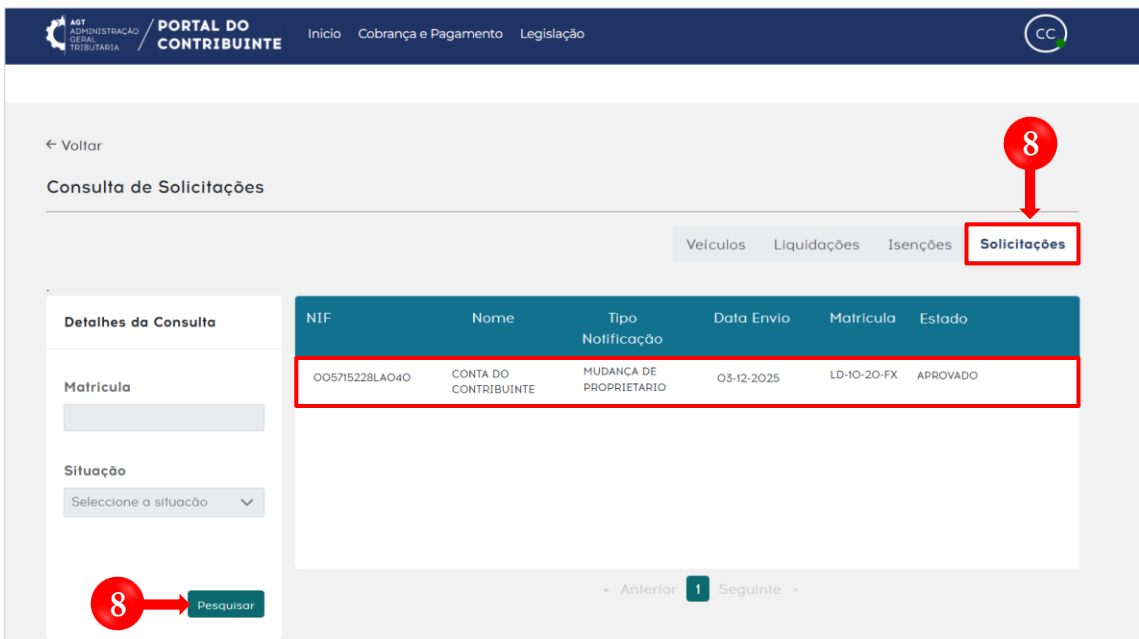


The screenshot shows the 'PORTAL DO CONTRIBUINTE' interface. The top navigation bar includes 'Inicio', 'Cobrança e Pagamento', and 'Legislação'. The main content area is titled 'Imposto sobre Veículos Motorizados (IVM)'. Below the title, there is a brief description of the tax and a list of eight service buttons: 'Cadastrar', 'Cadastrar em Massa', 'Liquidar', 'Solicitar Actualização', 'Solicitar Mudança de Responsável Fiscal', 'Solicitar Suspensão de Cobrança', 'Consultar', and 'Solicitar Isenção'. The 'Consultar' button is highlighted with a red border and a red arrow pointing to it from below.

7

- 7 No ecrã de Gestão de Imposto sobre Veículos Motorizados (IVM), seleccione a opção “Consultar”.

Passo 5: Consultar processo de Mudança de Responsável Fiscal



The screenshot displays the 'Portal do Contribuinte' interface. At the top, there are navigation links for 'Início', 'Cobrança e Pagamento', and 'Legislação', along with a 'CC' icon. The main content area is titled 'Consulta de Solicitações' and features a horizontal menu with tabs for 'Veículos', 'Liquidações', 'Isenções', and 'Solicitações'. The 'Solicitações' tab is highlighted with a red box and a red arrow labeled '8'. Below the menu, there is a table with the following data:

NIF	Nome	Tipo Notificação	Data Envio	Matricula	Estado
005715228LAO40	CONTA DO CONTRIBUINTE	MUDANÇA DE PROPRIETARIO	03-12-2025	LD-10-20-FX	APROVADO

On the left side, there is a 'Detalhes da Consulta' panel with fields for 'Matricula' and 'Situação'. At the bottom left, there is a search icon labeled '8' and a 'Pesquisar' button. At the bottom center, there are navigation arrows for 'Anterior' and 'Seguinte'.

- 8** No ecrã de consulta, seleccione a aba “Solicitações”. Em seguida, o sistema irá exibir todos os pedidos de Mudança de Responsável previamente submetidos. Caso pretenda refinar os resultados preencha os critérios de pesquisa pretendidos e pressione no ícone “Pesquisar”.



GOVERNO DE
ANGOLA

Ministério das Finanças

PORTAL DO CONTRIBUINTE

<https://portaldocontribuinte.minfin.gov.ao>

GUIA RÁPIDO DO UTILIZADOR