



GOVERNO DE
ANGOLA

Ministério das Finanças

PORTAL DO CONTRIBUINTE

<https://portaldocontribuinte.minfin.gov.ao>

GUIA RÁPIDO DO UTILIZADOR

Cadastro de Contribuinte

Registo de Contribuinte Singular (via Portal)

Registo de Contribuinte Singular (via Portal)

Passo 1: Iniciar Sessão

Para realizar o registo de um Contribuinte Singular, aceda ao Portal do Contribuinte através do link <https://portaldocontribuinte.minfin.gov.ao>



[Recuperar a Palavra Passe](#)

ESTIMADO CONTRIBUINTE,

Seja muito bem-vindo ao Portal do Contribuinte da Administração Geral Tributária!

A AGT é o órgão, superintendido pelo Ministério das Finanças, responsável pela arrecadação de receitas para o Estado e pelo controlo aduaneiro, em proveito da sociedade angolana.

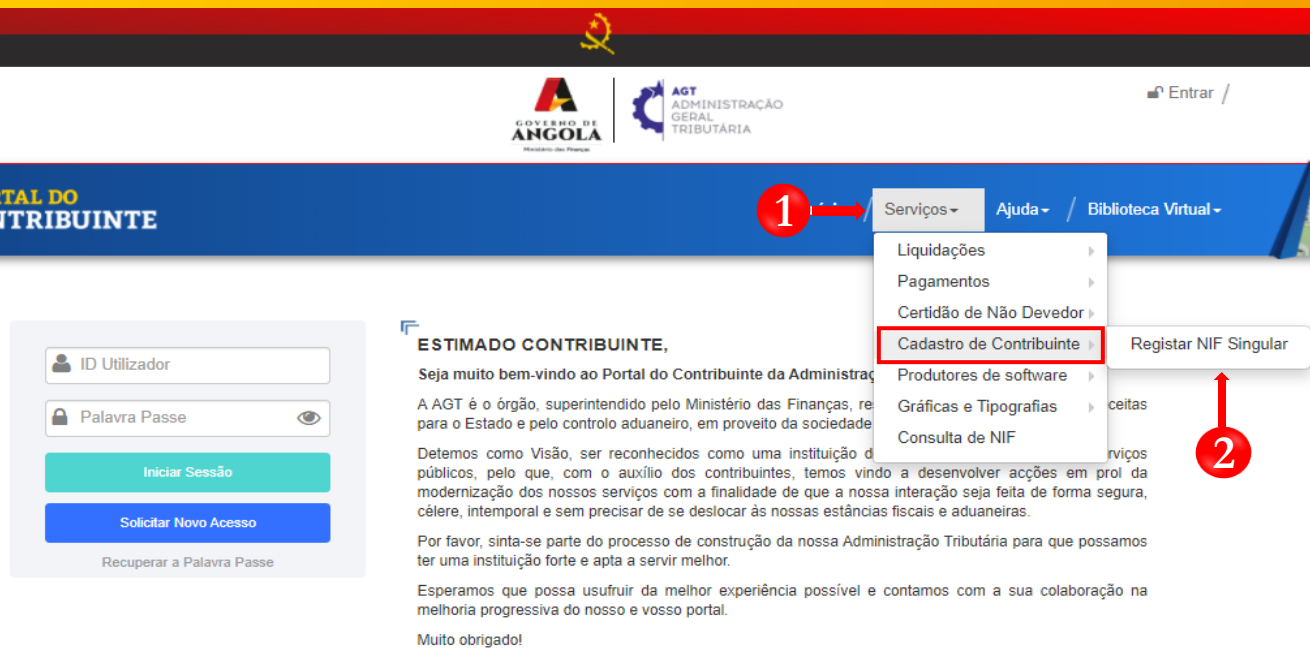
Detemos como Visão, ser reconhecidos como uma instituição de excelência na prestação de serviços públicos, pelo que, com o auxílio dos contribuintes, temos vindo a desenvolver acções em prol da modernização dos nossos serviços com a finalidade de que a nossa interação seja feita de forma segura, célere, intemporal e sem precisar de se deslocar às nossas estâncias fiscais e aduaneiras.

Por favor, sinta-se parte do processo de construção da nossa Administração Tributária para que possamos ter uma instituição forte e apta a servir melhor.

Esperamos que possa usufruir da melhor experiência possível e contamos com a sua colaboração na melhoria progressiva do nosso e vosso portal.

Muito obrigado!

Passo 2: Aceder ao formulário de Registo de Contribuinte Singular

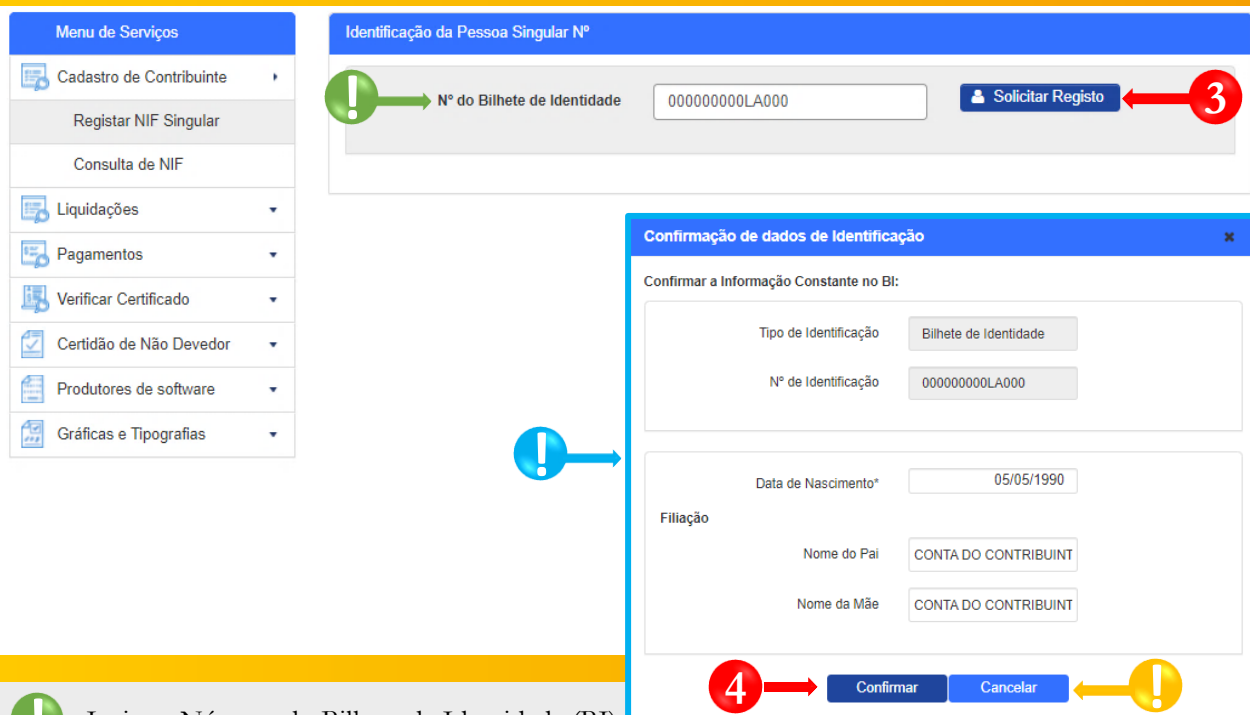


The screenshot shows the 'Portal do Contribuinte' website. At the top, there are logos for the Government of Angola and the AGT (Administração Geral Tributária). The main navigation bar includes 'Serviços', 'Ajuda', and 'Biblioteca Virtual'. A red circle with the number '1' points to the 'Serviços' menu. A dropdown menu is open, showing options like 'Liquidações', 'Pagamentos', 'Certidão de Não Devedor', 'Cadastro de Contribuinte', 'Produtores de software', 'Gráficas e Tipografias', and 'Consulta de NIF'. A red box highlights 'Cadastro de Contribuinte'. A red circle with the number '2' points to the 'Registrar NIF Singular' button.

1 Pressione no Menu → **Serviços**

2 Seleccione a opção → **Cadastro de Contribuinte** → **Registrar NIF Singular**

Passo 3: Informar o BI e solicitar o Registo de Contribuinte Singular



Menu de Serviços

- Cadastro de Contribuinte
- Registrar NIF Singular
- Consulta de NIF
- Liquidações
- Pagamentos
- Verificar Certificado
- Certidão de Não Devedor
- Produtores de software
- Gráficas e Tipografias

Identificação da Pessoa Singular N°

N° do Bilhete de Identidade: 000000000LA000

Solicitar Registo

Confirmação de dados de Identificação

Confirmar a Informação Constante no BI:

Tipo de Identificação: Bilhete de Identidade

N° de Identificação: 000000000LA000






Data de Nascimento*: 05/05/1990

Filiação

Nome do Pai: CONTA DO CONTRIBUINT

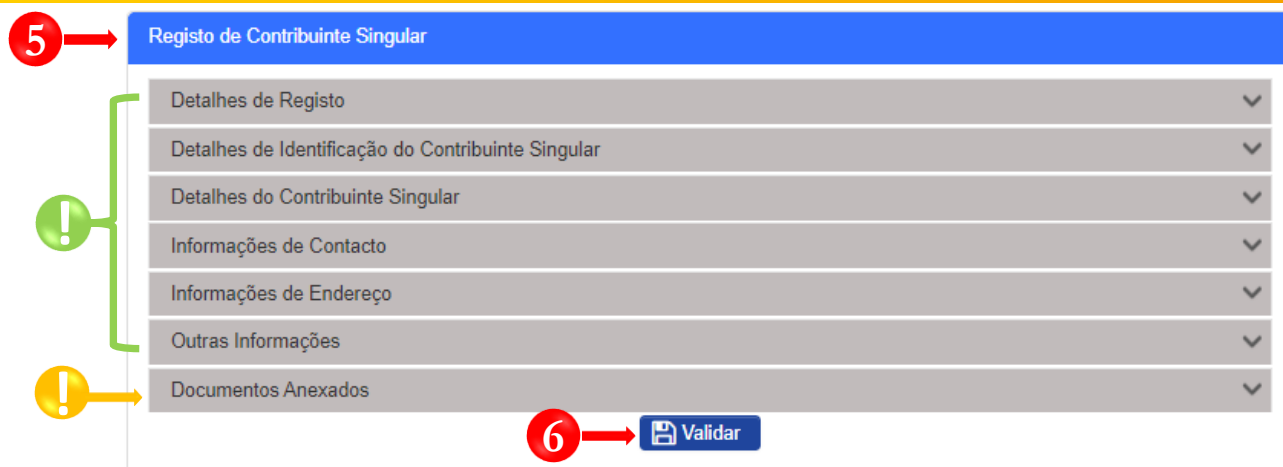
Nome da Mãe: CONTA DO CONTRIBUINT

Confirmar **Cancelar**

- 1  Insira o Número do Bilhete de Identidade (BI)
- 3  Pressione o botão → **Solicitar Registo**.
- 1  Em seguida será exibida uma janela *Pop Up* onde deve indicar e confirmar os dados de identificação → preencha os campos editáveis.
- 4  Pressione o botão → **Confirmar**.
- 1  Cancelar o processo de Registo → Pressionãr o botão **Cancelar**.

Nota 1: o campo **Tipo de Identificação** e **N° de Identificação** são preenchidos automaticamente pelo sistema em função do n° do BI informado no passo 3.

Passo 4: Preencher o formulário de Registo de Contribuinte Singular



5 → Registo de Contribuinte Singular





- Detalhes de Registo
- Detalhes de Identificação do Contribuinte Singular
- Detalhes do Contribuinte Singular
- Informações de Contacto
- Informações de Endereço
- Outras Informações
- Documentos Anexados

6 → Validar

- 5 Formulário de Registo de Contribuinte Singular → Preencher os campos editáveis → pressione o botão **Validar**
- ! Subsecções mistas (contêm campos editáveis e campos preenchidos automaticamente pelo sistema)
- ! Subsecção editável → anexar documentos solicitados em formato digital
- 6 Validar o Formulário → Pressione o botão **Validar**.

Passo 5: Validar informações e concluir Registo de Contribuinte Singular.



-  Registrar NIF → Pressione o botão **Registrar NIF**.
-  Editar dados de identificação → Pressione o botão **Editar**.
-  Anular o processo → Pressione o botão **Anular**.
-  Em seguida será exibida uma janela *Pop Up* para indicar o “Nº de Código” enviado por E-mail e confirmar o registo.

Passo 6: Inserir o código de validação enviado por e-mail e/ou SMS.



- 8** Inserir Código de Validação → Inserir o código de validação enviado por e-mail ou SMS.

Nota: O “Nº de Código” é enviado para o telemóvel e para o e-mail informado no acto do Registo. Caso não tenha recebido o código → Pressione o botão “**Reenviar**”

- !** Solicitar Reenvio do Código → Pressione o botão **Reenviar**.

- 9** Confirmar os dados → Pressione o botão **Confirmar**.

- !** Cancelar o processo de Registo → Pressione o botão **Cancelar**.

AGT - Confirmação de Identidade - CONTA DO CONTRIBUINTE

Administração Geral Tributária

Sr(a).CONTA DO CONTRIBUINTE,

Para confirmar o seu registo de cadastro via Portal do Contribuinte solicitado em 01/01/2100 introduza o código **00000**.

Passo 7: Imprimir Comprovativo de Cadastro

Registo de Contribuinte Singular

- Detalhes de Registo
- Detalhes de Identificação do Contribuinte Singular
- Detalhes do Contribuinte Singular
- Informações de Contacto
- Informações de Endereço
- Outras Informações
- Documentos Anexados


Salvo com sucesso!

10 → Imprimir Comprovativo de Cadastro

10 Imprimir o comprovativo de Registo de NIF Singular → Pressione o botão **Imprimir Comprovativo de Cadastro**

! Visualizar Comprovativo de Registo de Contribuinte.

! Mensagem de Confirmação de Registo do Contribuinte por email e SMS.



REPÚBLICA DE ANGOLA
MINISTÉRIO DAS FINANÇAS
ADMINISTRAÇÃO GERAL TRIBUTÁRIA

COMPROVATIVO DE REGISTO DE CONTRIBUINTE
Registo de Pessoa Singular

Nome: MÉRICA JANETH JOSE DOMINGOS
Número de Identificação Fiscal (NIF): 010017658LA044
Repartição Fiscal: 04.02 - 2ª REPARTIÇÃO FISCAL
Data de Registo em Diário: 18-08-2021
CONTRIBUINTE RESIDENTE
Residência habitual: CASA S/N ZONA 3
Município: LUANDA
Província: LUANDA

AGT - Confirmação de Registo do Contribuinte - CONTA DO CONTRIBUINTE

Administração Geral Tributária

Sr(a).CONTA DO CONTRIBUINTE,

A AGT informa que em 01-01-2100 foi criado o Nº Fiscal 00000000LA00 referente ao contribuinte CONTA DO CONTRIBUINTE em resposta à solicitação efectuada 01-01-2100 nos Sistemas Fiscais da Administração Geral Tributária (AGT).



GOVERNO DE
ANGOLA

Ministério das Finanças

PORTAL DO CONTRIBUINTE

<https://portaldocontribuinte.minfin.gov.ao>

GUIA RÁPIDO DO UTILIZADOR